

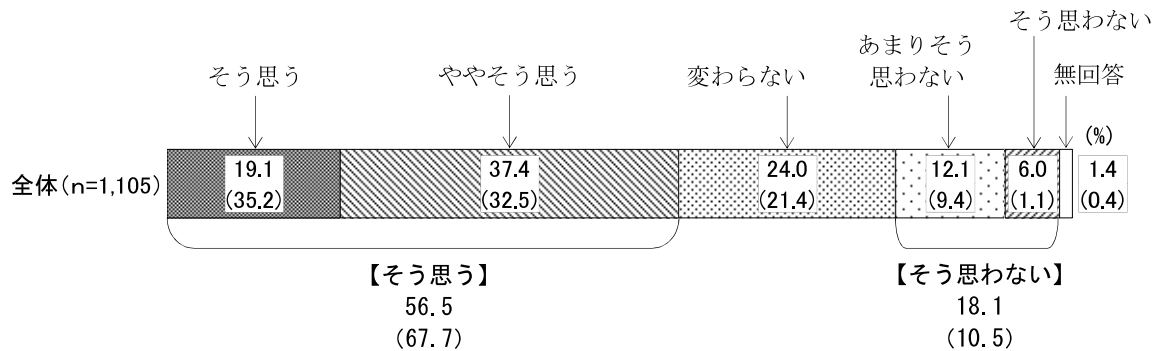
Ⅶ 家庭教育

1. 家庭の教育力

(1) 家庭の教育力が低下している実感

－【そう思う】が5割台半ば－

問16 あなたは、世の中全般において、家庭の教育力が低下していると思いますか。次の中から、あてはまるものを1つだけ選んでください。



家庭の教育力の低下の有無は、「そう思う」（19.1%）と「ややそう思う」（37.4%）を合わせた【そう思う】（56.5%）が5割台半ばとなっている。

－【そう思わない】が約8ポイント増加－

前回調査（平成24年）とは選択肢が異なるため単純な比較はできないが、前回調査よりも【そう思う】は約11ポイント減少している。一方、【そう思わない】が約8ポイント増加している。

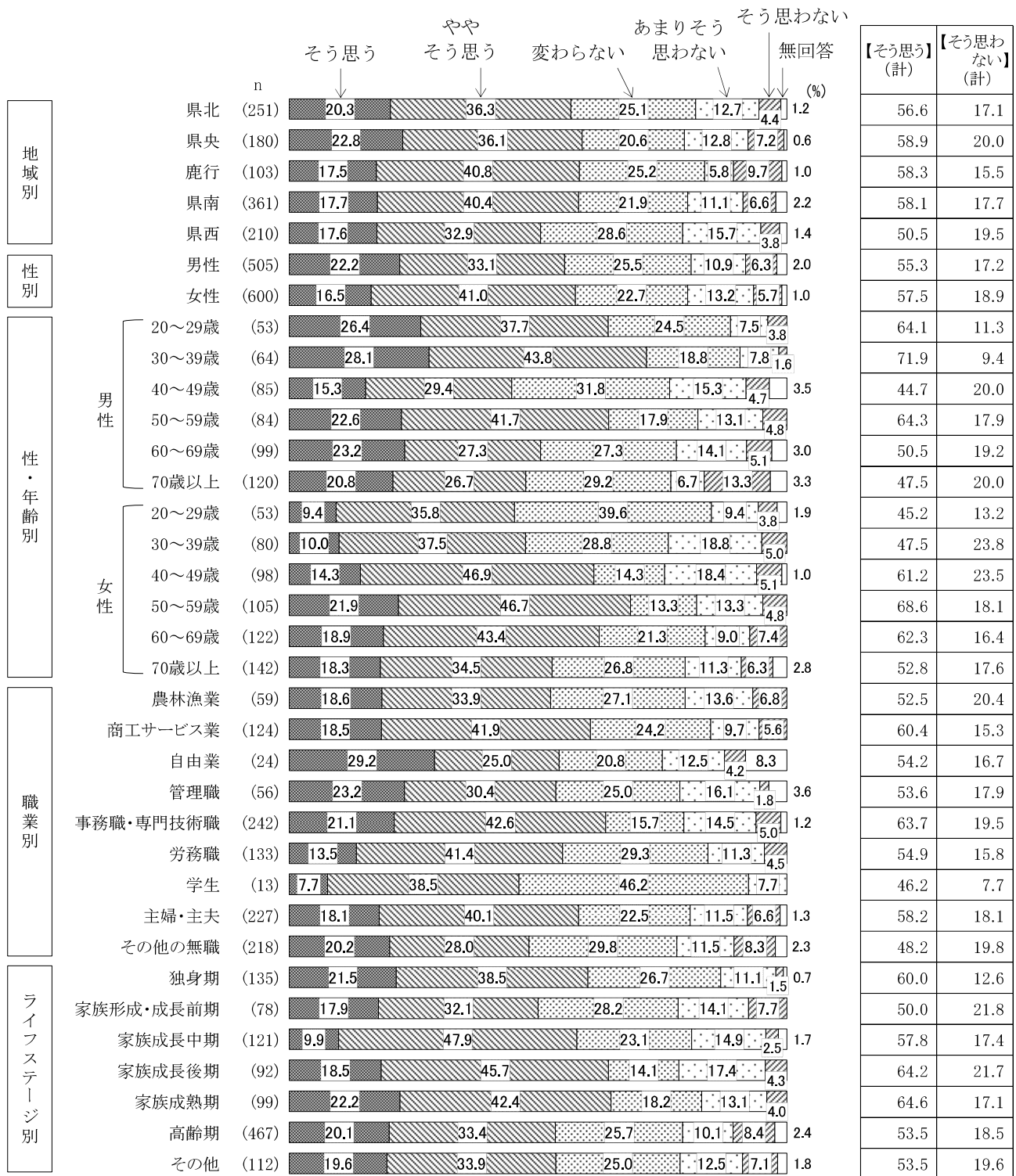
－男性の30代で【そう思う】が7割超－

性・年齢別で見ると、【そう思う】は、男性の30代（71.9%）で7割を超えて最も高くなっている。

－女性の50代で【そう思う】が約7割－

性・年齢別で見ると、【そう思う】は、女性の50代（68.6%）で約7割と高くなっている。

図Ⅶ 16-1 家庭の教育力の低下の有無
(地域別, 性別, 性・年齢別, 職業別, ライフステージ別)



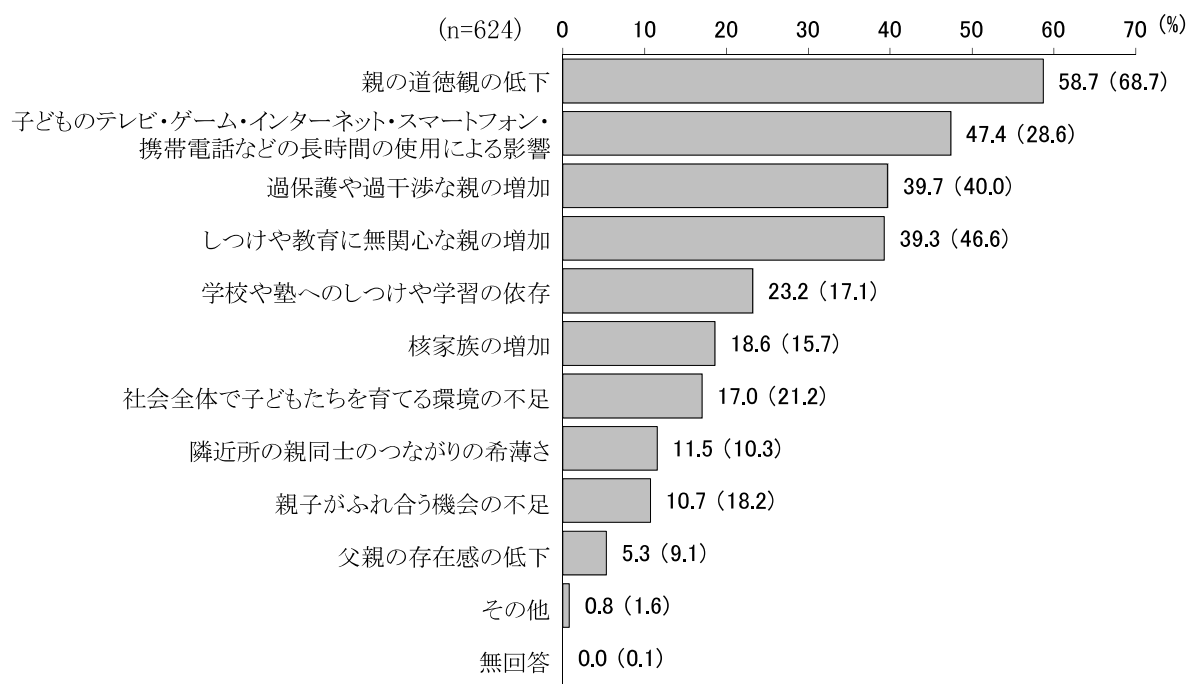
(注) 回答者数が30人未満の層では分析ではふれていない場合がある。

(2) 家庭の教育力が低下していると思う理由

－「親の道徳観の低下」が約6割－

(問16で「1 そう思う」, 「2 ややそう思う」と回答した方のみ)

問16-1 あなたが、家庭の教育力が低下している理由として考えられるものは何ですか。
次の中から、あてはまるものを3つまで選んでください。



※()内の数値は、平成24年の調査結果

※「子どものテレビ・ゲーム・インターネット・スマートフォン・携帯電話などの長時間の使用による影響」は、平成24年では「テレビ・ゲームなどによる(悪い)影響」。

※「学校や塾へのしつけや学習の依存」は、平成24年では「学校や塾へのしつけや教育の依存」。

※「隣近所の親同士のつながりの希薄さ」は、平成24年では「親同士のつながりの希薄さ」。

家庭の教育力が低下していると思うかで【そう思う】と回答した方に、低下した理由を聞いたところ、「親の道徳観の低下」(58.7%)が約6割と最も高く、次いで、「子どものテレビ・ゲーム・インターネット・スマートフォン・携帯電話などの長時間の使用による影響」(47.4%)が約5割で続いている。

－「子どものテレビ・ゲーム・インターネット・スマートフォン・携帯電話などの長時間の使用による影響」が約19ポイント増加－

前回調査(平成24年)とは選択肢が異なるため単純な比較はできないが、前回調査よりも「子どものテレビ・ゲーム・インターネット・スマートフォン・携帯電話などの長時間の使用による影響」が約19ポイント、「学校や塾へのしつけや学習の依存」が約6ポイント増加している。一方、「親の道徳観の低下」が10ポイント、「親子がふれ合う機会の不足」が約8ポイント、「しつけや教育に無関心な親の増加」が約7ポイント減少している。

－県南で「子どものテレビ・ゲーム・インターネット・スマートフォン・携帯電話などの長時間の使用による影響」が5割超－

地域別でみると、「子どものテレビ・ゲーム・インターネット・スマートフォン・携帯電話などの長時間の使用による影響」は、県南（52.9%）で5割を超えて最も高くなっている。


－女性で「子どものテレビ・ゲーム・インターネット・スマートフォン・携帯電話などの長時間の使用による影響」が男性よりも約9ポイント高い－

性別でみると、「子どものテレビ・ゲーム・インターネット・スマートフォン・携帯電話などの長時間の使用による影響」は、女性（51.3%）が男性（42.7%）よりも約9ポイント高くなっている。

－女性の50代で「親の道徳観の低下」が7割台半ば－

性・年齢別でみると、「親の道徳観の低下」は、女性の50代（76.4%）で7割台半ばと最も高くなっている。

図Ⅶ 16-1-1 家庭の教育力が低下していると思う理由
(地域別, 性別, 性・年齢別, 職業別, ライフステージ別—上位7項目)



(注) 回答者数が30人未満の層では分析ではふれていない場合がある。

表Ⅶ 16-1-1 家庭の教育力が低下していると思う理由
(前回調査との比較-上位5項目)

(単位：%)

	1位	2位	3位	4位	5位
今回調査 (H27) n=624	親の道徳観の低下 58.7	子どものテレビ・ゲーム・インターネット・スマートフォン・携帯電話などの長時間の使用による影響 47.4	過保護や過干渉な親の増加 39.7	しつけや教育に無関心な親の増加 39.3	学校や塾へのしつけや学習の依存 23.2
前回調査 (H24) n=770	親の道徳観の低下 68.7	しつけや教育に無関心な親の増加 46.6	過保護や過干渉な親の増加 40.0	テレビ・ゲームなどによる(悪い)影響 28.6	社会全体で子どもたちを育てる環境の不足 21.2