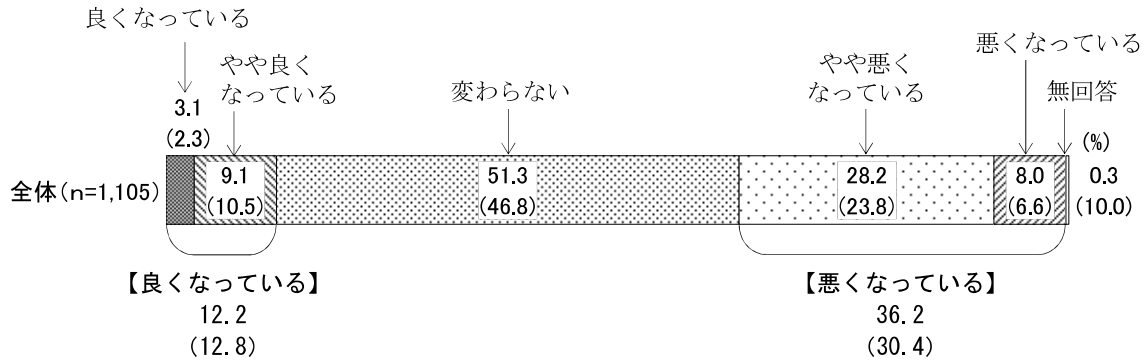


# XIII 県民の治安に関する意識とその変化

## 1. 県内の治安状況

### －「変わらない」が5割超－

問35 あなたは、この数年の間に県内の治安はどのように変化していると思いますか。次の中から、一番近いものを1つだけ選んでください。



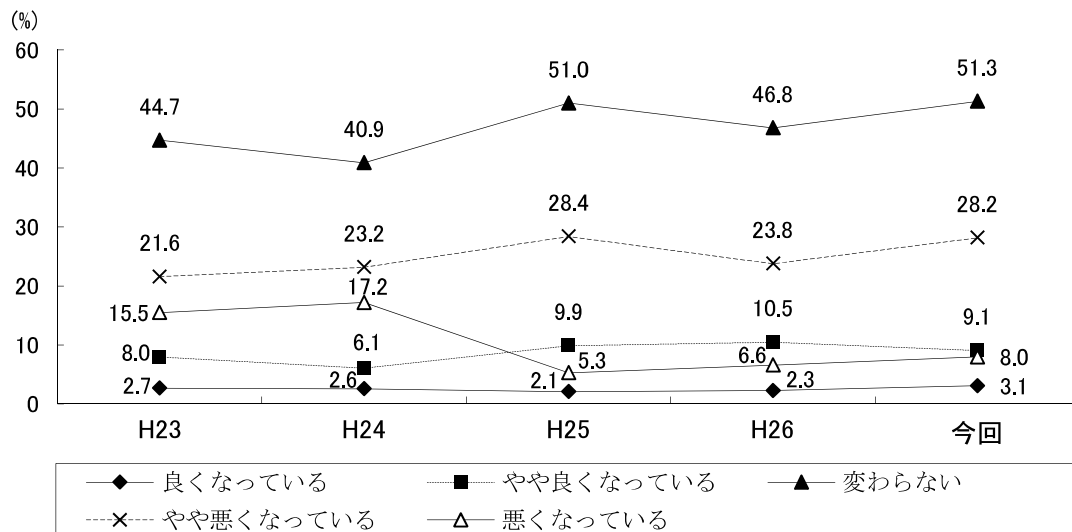
※( )内の数値は、平成26年の調査結果  
 ※無回答の平成26年の数値は「わからない」と無回答を合算した。

県内の治安状況については、「変わらない」(51.3%)が5割を超えている。一方、「やや悪くなっている」(28.2%)と「悪くなっている」(8.0%)を合わせた【悪くなっている】(36.2%)は3割台半ば、「良くなっている」(3.1%)と「やや良くなっている」(9.1%)を合わせた【良くなっている】(12.2%)は1割を超えている。

### －「変わらない」が約5ポイント増加－

前回調査よりも【悪くなっている】が約6ポイント、「変わらない」が約5ポイント増加している。

図XIII 35-1 県内の治安状況（時系列）



一県南で【悪くなっている】が4割台半ば一

地域別でみると、【悪くなっている】は、県南（43.2%）で4割台半ばと最も高くなっている。

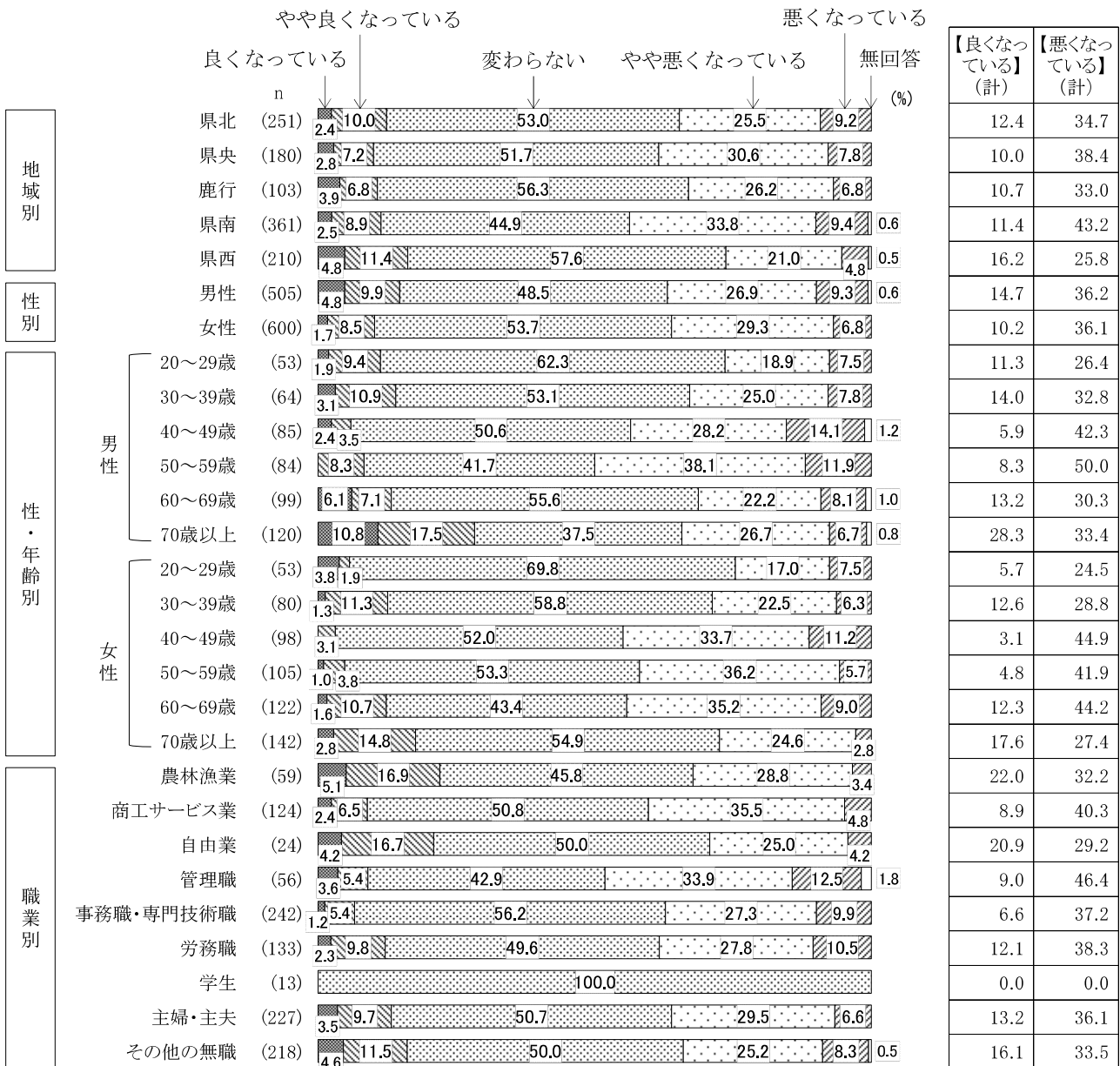
一女性で「変わらない」が男性よりも約5ポイント高い一

性別でみると、「変わらない」は、女性（53.7%）が男性（48.5%）よりも約5ポイント高くなっている。

一男性の50代で【悪くなっている】が5割一

性・年齢別でみると、【悪くなっている】は、男性の50代（50.0%）で5割と最も高く、次いで、女性の40代（44.9%）と60代（44.2%）で4割台半ばと高くなっている。

図XIII 35-2 県内の治安状況  
(地域別, 性別, 性・年齢別, 職業別)

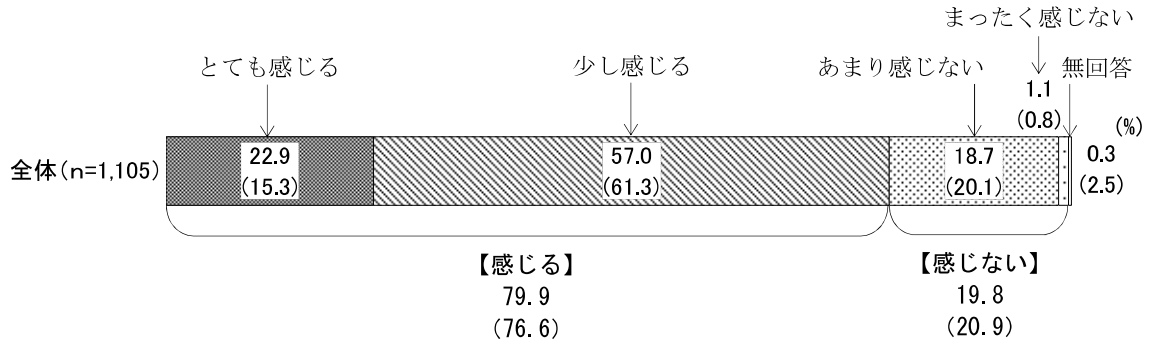


(注) 回答者数が30人未満の層では分析ではふれていない場合がある。

## 2. 犯罪や交通事故に対する不安

### －不安を【感じる】が約8割－

問36 あなたは、毎日の生活の中で犯罪や交通事故に遭う不安を感じますか。次の中から、一番近いものを1つだけ選んでください。



※( )内の数値は、平成26年の調査結果

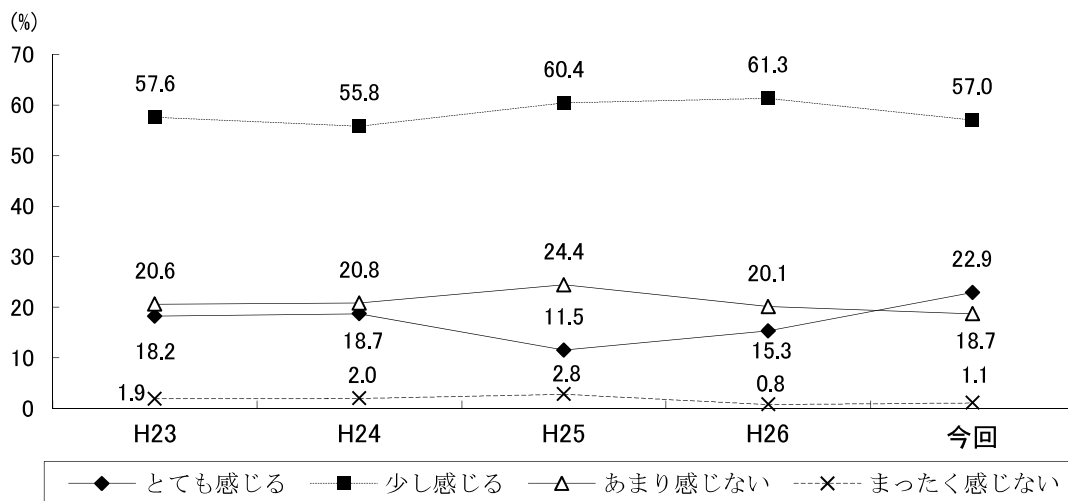
※無回答の平成26年の数値は「わからない」と無回答を合算した。

毎日の生活の中で犯罪や交通事故に対する不安を、「とても感じる」(22.9%)と「少し感じる」(57.0%)を合わせた【感じる】(79.9%)が約8割となっている。一方、「あまり感じない」(18.7%)と「まったく感じない」(1.1%)を合わせた【感じない】(19.8%)は約2割となっている。

### －【感じる】が約3ポイント増加－

前回調査よりも【感じる】が約3ポイント増加している。内訳としては、「とても感じる」が約8ポイント増加している。

図XIII 36-1 犯罪や交通事故に対する不安（時系列）



### －県西で【感じる】が8割台半ば－

地域別でみると、【感じる】は、県西(85.7%)で8割台半ばと最も高くなっている。

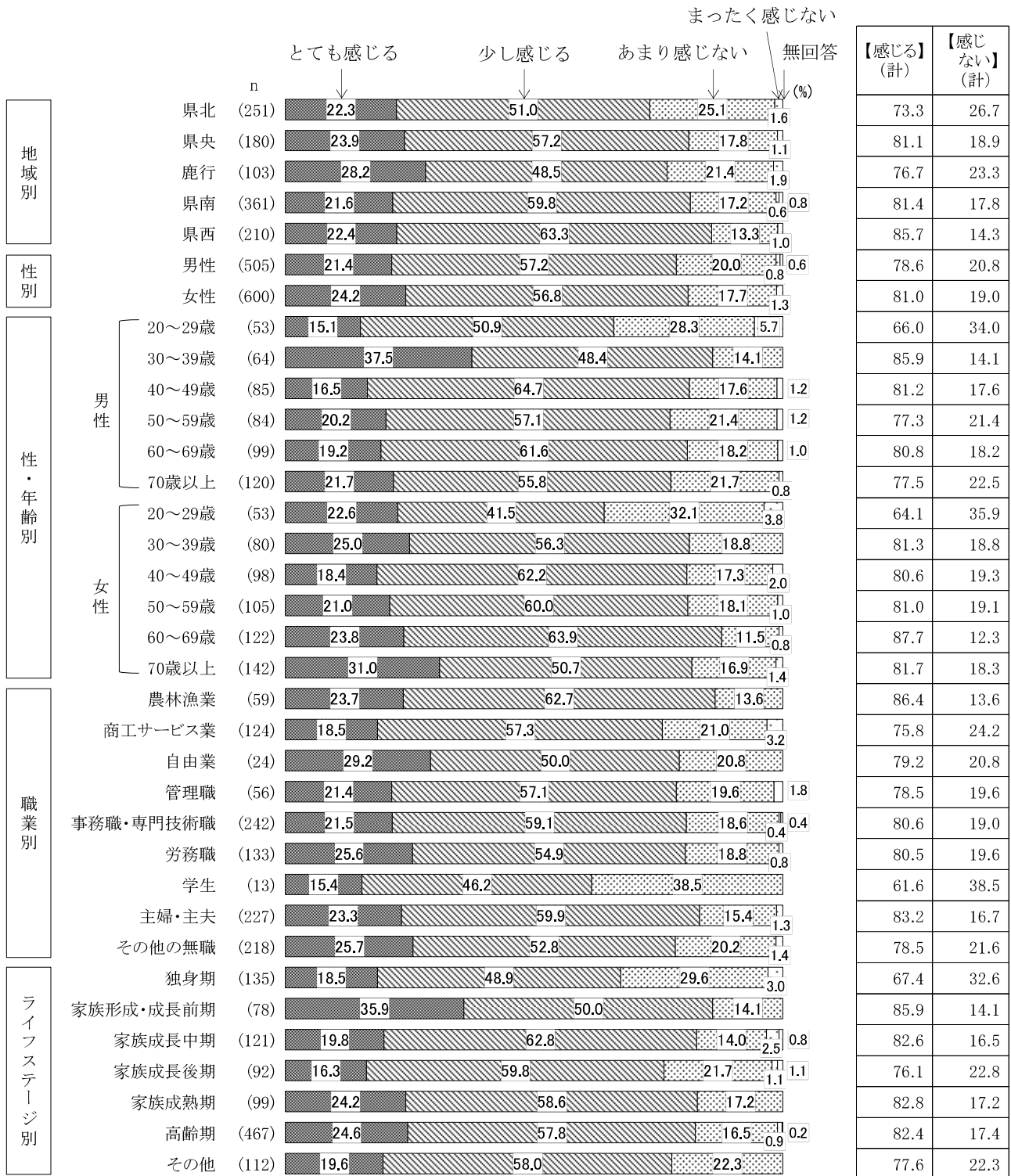
### －女性の60代で【感じる】が約9割－

性・年齢別でみると、【感じる】は、女性の60代(87.7%)で約9割と最も高くなっている。

一 家族形成・成長前期で【感じる】が8割台半ば一

ライフステージ別でみると、【感じる】は、家族形成・成長前期（85.9%）で8割台半ばと最も高くなっている。

図XIII 36-2 犯罪や交通事故に対する不安  
（地域別，性別，性・年齢別，職業別，ライフステージ別）

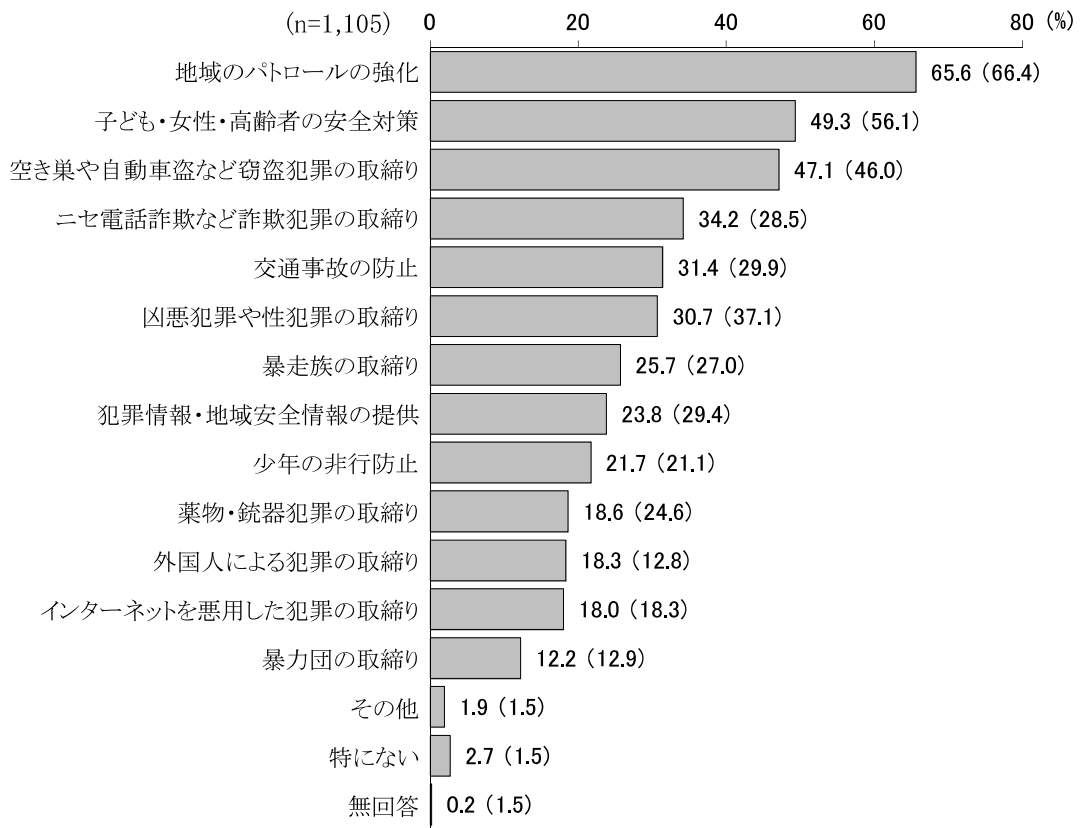


(注) 回答者数が30人未満の層では分析ではふれていない場合がある。

### 3. 県警察に力を入れて取り組んでほしいこと

#### －「地域のパトロールの強化」が6割台半ば－

問37 あなたは、県警察に特に力を入れて取り組んでほしいことがありますか。次の中から、あてはまるものを5つまで選んでください。



※( )内の数値は、平成26年の調査結果

※「ニセ電話詐欺など詐欺犯罪の取締り」は、平成26年では「振り込め詐欺など詐欺犯罪の取締り」。

※無回答の平成26年の数値は「わからない」と無回答を合算した。

県警察に力を入れて取り組んでほしいこととしては、「地域のパトロールの強化」(65.6%)が6割台半ばと最も高く、次いで「子ども・女性・高齢者の安全対策」(49.3%)と「空き巣や自動車盗など窃盗犯罪の取締り」(47.1%)が4割台後半で続いている。

#### －「ニセ電話詐欺など詐欺犯罪の取締り」と「外国人による犯罪の取締り」が約6ポイント増加－

前回調査(昨年)と比べると、「ニセ電話詐欺など詐欺犯罪の取締り」と「外国人による犯罪の取締り」がそれぞれ約6ポイント増加している。一方、「子ども・女性・高齢者の安全対策」が約7ポイント、「凶悪犯罪や性犯罪の取締り」、「薬物・銃器犯罪の取締り」、「犯罪情報・地域安全情報の提供」がそれぞれ約6ポイント減少している。

－女性で「子ども・女性・高齢者の安全対策」が男性よりも約8ポイント高い－

性別で見ると、男女とも「地域のパトロールの強化」が1位となっており、女性は「子ども・女性・高齢者の安全対策」(53.2%)が2位で、男性(44.8%)よりも約8ポイント高くなっている。男性は「空き巣や自動車盗など窃盗犯罪の取締り」(47.1%)が2位となっている。

－男性の60代と女性の50代で「地域のパトロールの強化」が7割台半ば－

性・年齢別で見ると、「地域のパトロールの強化」は、男性の60代(76.8%)と女性の50代(73.3%)で7割台半ばと高くなっている。

－女性の30代と40代で「子ども・女性・高齢者の安全対策」が6割台－

性・年齢別で見ると、「子ども・女性・高齢者の安全対策」は、女性の30代(67.5%)と40代(60.2%)で6割台と高くなっている。

表 XIII 37-1 県警察に力を入れて取り組んでほしいこと  
(地域別, 性別, 性・年齢別, 職業別—上位5項目)

(単位: %)

		1位	2位	3位	4位	5位
全 体 n=1,105		地域のパトロールの強化 65.6	子ども・女性・高齢者の安全対策 49.3	空き巣や自動車盗など窃盗犯罪の取締り 47.1	ニセ電話詐欺など詐欺犯罪の取締り 34.2	交通事故の防止 31.4
【地域別】	県北 n=251	地域のパトロールの強化 62.9	子ども・女性・高齢者の安全対策 52.6	空き巣や自動車盗など窃盗犯罪の取締り 40.6	ニセ電話詐欺など詐欺犯罪の取締り 37.5	交通事故の防止 29.1
	県央 n=180	地域のパトロールの強化 67.8	空き巣や自動車盗など窃盗犯罪の取締り 50.6	子ども・女性・高齢者の安全対策 43.9	凶悪犯罪や性犯罪の取締り 36.1	交通事故の防止 34.4
	鹿行 n=103	地域のパトロールの強化 55.3	空き巣や自動車盗など窃盗犯罪の取締り 51.5	子ども・女性・高齢者の安全対策 45.6	ニセ電話詐欺など詐欺犯罪の取締り 33.0	交通事故の防止 32.0
	県南 n=361	地域のパトロールの強化 69.0	子ども・女性・高齢者の安全対策 51.0	空き巣や自動車盗など窃盗犯罪の取締り 48.2	ニセ電話詐欺など詐欺犯罪の取締り 32.4	凶悪犯罪や性犯罪の取締り 31.9
	県西 n=210	地域のパトロールの強化 66.2	子ども・女性・高齢者の安全対策 49.0	空き巣や自動車盗など窃盗犯罪の取締り 48.1	ニセ電話詐欺など詐欺犯罪の取締り 38.1	交通事故の防止 33.3

〈続き〉表XIII 37-1 県警察に力を入れて取り組んでほしいこと  
(地域別, 性別, 性・年齢別, 職業別—上位5項目)

(単位: %)

		1位	2位	3位	4位	5位	
【性別】	男性 n=505	地域のパトロールの強化 63.6	空き巣や自動車盗など窃盗犯罪の取締り 47.1	子ども・女性・高齢者の安全対策 44.8	ニセ電話詐欺など詐欺犯罪の取締り 33.5	凶悪犯罪や性犯罪の取締り／暴走族の取締り 31.5	
	女性 n=600	地域のパトロールの強化 67.3	子ども・女性・高齢者の安全対策 53.2	空き巣や自動車盗など窃盗犯罪の取締り 47.2	ニセ電話詐欺など詐欺犯罪の取締り 34.8	交通事故の防止 31.5	
【性・年齢別】	男性	20～29歳 n=53	暴走族の取締り 50.9	地域のパトロールの強化 47.2	空き巣や自動車盗など窃盗犯罪の取締り 41.5	交通事故の防止 35.8	子ども・女性・高齢者の安全対策 32.1
		30～39歳 n=64	地域のパトロールの強化 57.8	子ども・女性・高齢者の安全対策 45.3	空き巣や自動車盗など窃盗犯罪の取締り 42.2	暴走族の取締り 37.5	ニセ電話詐欺など詐欺犯罪の取締り 34.4
		40～49歳 n=85	子ども・女性・高齢者の安全対策 57.6	地域のパトロールの強化 56.5	空き巣や自動車盗など窃盗犯罪の取締り 47.1	凶悪犯罪や性犯罪の取締り 32.9	交通事故の防止／暴走族の取締り 31.8
		50～59歳 n=84	地域のパトロールの強化 60.7	空き巣や自動車盗など窃盗犯罪の取締り 48.8	子ども・女性・高齢者の安全対策 47.6	ニセ電話詐欺など詐欺犯罪の取締り 34.5	凶悪犯罪や性犯罪の取締り 31.0
		60～69歳 n=99	地域のパトロールの強化 76.8	空き巣や自動車盗など窃盗犯罪の取締り 50.5	凶悪犯罪や性犯罪の取締り 39.4	子ども・女性・高齢者の安全対策／ニセ電話詐欺など詐欺犯罪の取締り	31.3
		70歳以上 n=120	地域のパトロールの強化 70.0	子ども・女性・高齢者の安全対策 50.0	空き巣や自動車盗など窃盗犯罪の取締り 48.3	ニセ電話詐欺など詐欺犯罪の取締り 41.7	交通事故の防止 34.2
		20～29歳 n=53	子ども・女性・高齢者の安全対策 54.7	地域のパトロールの強化 49.1	凶悪犯罪や性犯罪の取締り 43.4	交通事故の防止 35.8	空き巣や自動車盗など窃盗犯罪の取締り 34.0
	女性	30～39歳 n=80	地域のパトロールの強化 68.8	子ども・女性・高齢者の安全対策 67.5	空き巣や自動車盗など窃盗犯罪の取締り 35.0	凶悪犯罪や性犯罪の取締り／インターネットを悪用した犯罪の取締り	28.8
		40～49歳 n=98	地域のパトロールの強化 70.4	子ども・女性・高齢者の安全対策 60.2	空き巣や自動車盗など窃盗犯罪の取締り 46.9	凶悪犯罪や性犯罪の取締り 33.7	交通事故の防止 31.6
		50～59歳 n=105	地域のパトロールの強化 73.3	空き巣や自動車盗など窃盗犯罪の取締り 55.2	子ども・女性・高齢者の安全対策 41.9	凶悪犯罪や性犯罪の取締り 39.0	ニセ電話詐欺など詐欺犯罪の取締り 37.1
		60～69歳 n=122	地域のパトロールの強化 66.4	空き巣や自動車盗など窃盗犯罪の取締り 59.0	子ども・女性・高齢者の安全対策 47.5	ニセ電話詐欺など詐欺犯罪の取締り 44.3	犯罪情報・地域安全情報の提供 35.2
		70歳以上 n=142	地域のパトロールの強化 67.6	子ども・女性・高齢者の安全対策 52.8	ニセ電話詐欺など詐欺犯罪の取締り 46.5	空き巣や自動車盗など窃盗犯罪の取締り 43.0	交通事故の防止 36.6

〈続き〉表XIII 37-1 県警察に力を入れて取り組んでほしいこと  
(地域別, 性別, 性・年齢別, 職業別—上位5項目)

(単位: %)

	1位	2位	3位	4位	5位	
【職業別】	農林漁業 n=59	地域のパトロールの強化 69.5	空き巣や自動車盗など窃盗犯罪の取締り 61.0	子ども・女性・高齢者の安全対策 47.5	ニセ電話詐欺など詐欺犯罪の取締り 42.4	交通事故の防止 37.3
	商工サービス業 n=124	地域のパトロールの強化 61.3	空き巣や自動車盗など窃盗犯罪の取締り 47.6	子ども・女性・高齢者の安全対策 45.2	交通事故の防止 29.8	ニセ電話詐欺など詐欺犯罪の取締り／暴走族の取締り 29.0
	自由業 n=24	地域のパトロールの強化 70.8	子ども・女性・高齢者の安全対策 50.0	ニセ電話詐欺など詐欺犯罪の取締り 45.8	空き巣や自動車盗など窃盗犯罪の取締り／インターネットを悪用した犯罪の取締り 37.5	
	管理職 n=56	地域のパトロールの強化 62.5	子ども・女性・高齢者の安全対策 53.6	空き巣や自動車盗など窃盗犯罪の取締り 50.0	凶悪犯罪や性犯罪の取締り 41.1	ニセ電話詐欺など詐欺犯罪の取締り 35.7
	事務職・専門技術職 n=242	地域のパトロールの強化 65.3	子ども・女性・高齢者の安全対策 55.0	空き巣や自動車盗など窃盗犯罪の取締り 44.6	交通事故の防止 33.5	凶悪犯罪や性犯罪の取締り 33.1
	労務職 n=133	地域のパトロールの強化 64.7	子ども・女性・高齢者の安全対策／空き巣や自動車盗など窃盗犯罪の取締り 40.6	凶悪犯罪や性犯罪の取締り 35.3	ニセ電話詐欺など詐欺犯罪の取締り 30.1	
	学生 n=13	空き巣や自動車盗など窃盗犯罪の取締り 46.2	子ども・女性・高齢者の安全対策／ニセ電話詐欺など詐欺犯罪の取締り／暴走族の取締り 38.5	地域のパトロールの強化／交通事故の防止／凶悪犯罪や性犯罪の取締り／犯罪情報・地域安全情報の提供／インターネットを悪用した犯罪の取締り 30.8		
	主婦・主夫 n=227	地域のパトロールの強化 69.2	子ども・女性・高齢者の安全対策 58.1	空き巣や自動車盗など窃盗犯罪の取締り 51.1	ニセ電話詐欺など詐欺犯罪の取締り 37.4	交通事故の防止 33.5
	その他の無職 n=218	地域のパトロールの強化 67.4	空き巣や自動車盗など窃盗犯罪の取締り 45.9	子ども・女性・高齢者の安全対策 41.7	ニセ電話詐欺など詐欺犯罪の取締り 39.0	交通事故の防止 32.1

(注) 回答者数が30人未満の層では分析ではふれていない場合がある。

表XIII 37-2 県警察に力を入れて取り組んでほしいこと  
(前回調査との比較—上位5項目)

(単位: %)

	1位	2位	3位	4位	5位
今回調査 (H27) n=1,105	地域のパトロールの強化 65.6	子ども・女性・高齢者の安全対策 49.3	空き巣や自動車盗など窃盗犯罪の取締り 47.1	ニセ電話詐欺など詐欺犯罪の取締り 34.2	交通事故の防止 31.4
前回調査 (H26) n=1,112	地域のパトロールの強化 66.4	子ども・女性・高齢者の安全対策 56.1	空き巣や自動車盗など窃盗犯罪の取締り 46.0	凶悪犯罪や性犯罪の取締り 37.1	交通事故の防止 29.9