

地方移住（U I J ターン）の希望に関する調査について（速報版）

1. 調査概要

- (1) 対象者 東京圏在住者 1,000 名（回答数 1,000 名）
※受託業者の保有するモニターによる。

【モニターの属性】

- ①年齢・性別 ・20 代，30 代，40 代，50 代，60 代以上の年代区分ごとに，
男女別に 100 人ずつ。

②居住地内訳

東京都	埼玉県	千葉県	神奈川県
428 人 (42.8%)	168 人 (16.8%)	172 人 (17.2%)	232 人 (23.2%)

③出身地

- ・年代区分ごと及び男女別に，茨城県出身者と茨城県出身者以外を半数ずつ確保。
- ・茨城県出身者以外の主な出身地は，以下のとおり。

東京都	埼玉県	千葉県	神奈川県	東京圏以外
146 人 (29.2%)	35 人 (7.0%)	47 人 (9.4%)	96 人 (19.2%)	176 人 (35.2%)

④職業等

内訳	割合 (%)
会社員(正社員)・会社役員	38.7
派遣・契約社員等の非正規社員，パート・アルバイト	17.9
公務員	3.4
自営業・自由業（フリーランスまたは士業・資格業）	8.7
学生（大学・大学院・短大生・専門学校等）	3.3
無職	9.9
専業主夫・主婦	17.8
その他	0.3

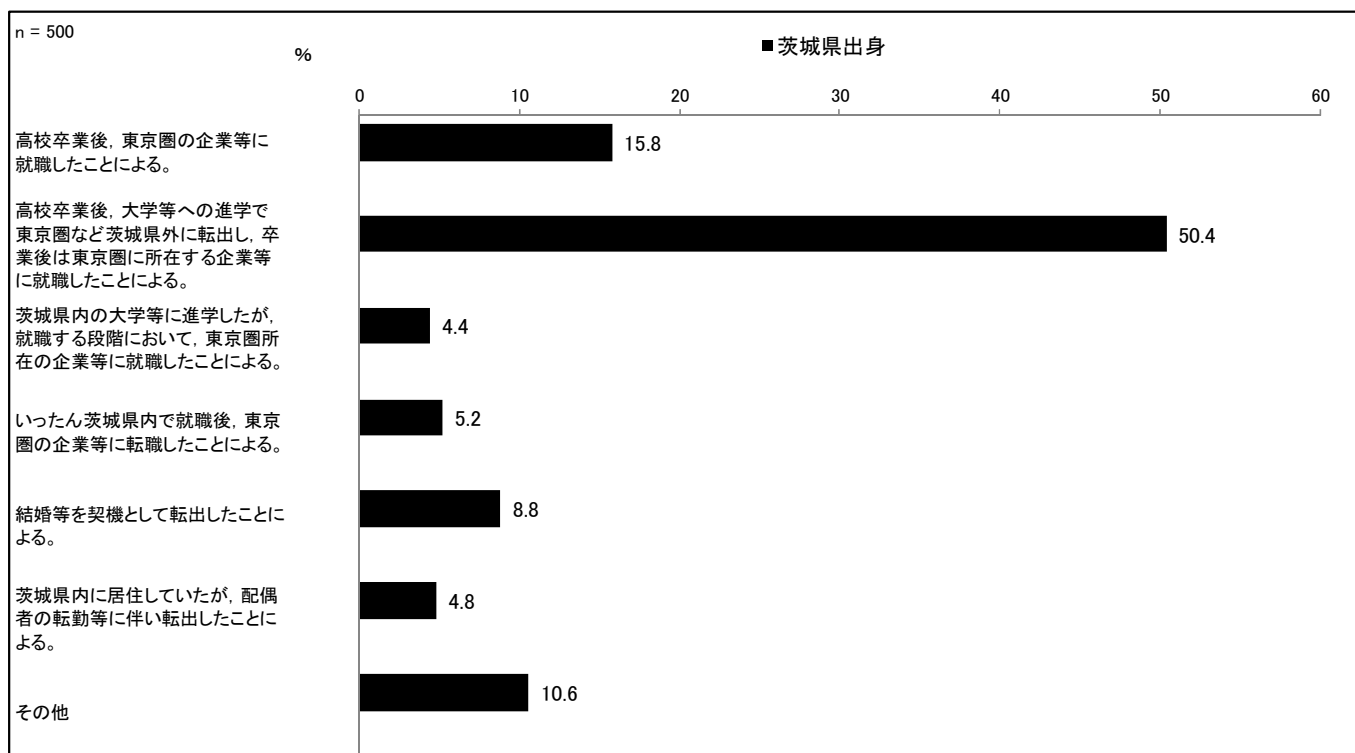
- (2) 調査期間 平成 27 年 6 月 26 日～7 月 6 日

- (3) 実施方法 インターネットアンケート

2. 調査結果

(1) 東京圏に住むきっかけについて（※本県出身者のみ回答）

○茨城県出身者が、東京圏に住むきっかけとしては、「東京圏など県外の大学等を卒業後、東京圏の企業等に就職した」が50.4%。次いで、「高校卒業後、東京圏の企業等に就職した」が15.8%。



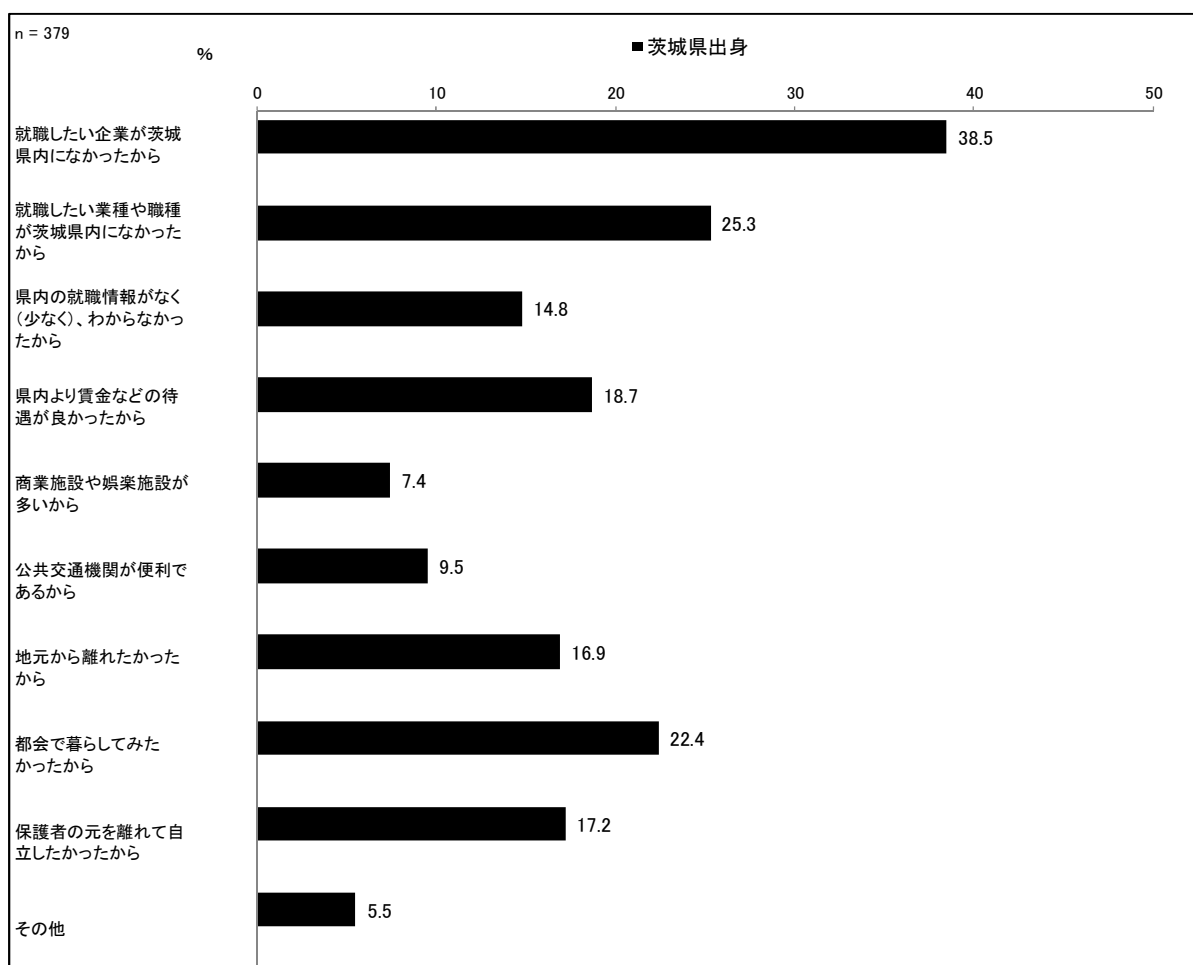
○男女別・年代別の状況（※上位項目抜粋）

- ・男女別、年代別のいずれにおいても、東京圏に住むきっかけとしては、「大学等への進学で茨城県外に転出し、卒業後は、東京圏所在の企業等に就職したこと」が最も多い。
- ・女性は、30代以降において、結婚を契機に転出したとの回答が増加。（%）

	20代	30代	40代	50代以上	全体
男性	県外大学進学 52.0	県外大学進学 54.0	県外大学進学 56.0	県外大学進学 58.0	県外大学進学 55.6
	高卒後就職 12.0	高卒後就職 18.0	高卒後就職 14.0	高卒後就職 16.0	高卒後就職 15.2
女性	県外大学進学 56.0	県外大学進学 54.0	県外大学進学 42.0	県外大学進学 37.0	県外大学進学 45.2
	高卒後就職 18.0	結婚 12.0	結婚 18.0	結婚 22.0	高卒後就職 16.4
		高卒後就職 10.0	高卒後就職 14.0	高卒後就職 20.0	結婚 16.0

(2) 東京圏に所在する企業等への就職、若しくは転職を選択した理由（※本県出身者のみ回答）

○茨城県出身者が、東京圏に所在する企業等への就職、若しくは転職を選択した理由としては、「就職したい企業が茨城県内になかったから」が38.5%、次いで、「就職したい業種や職種が茨城県内になかったから」が25.3%。（複数回答）



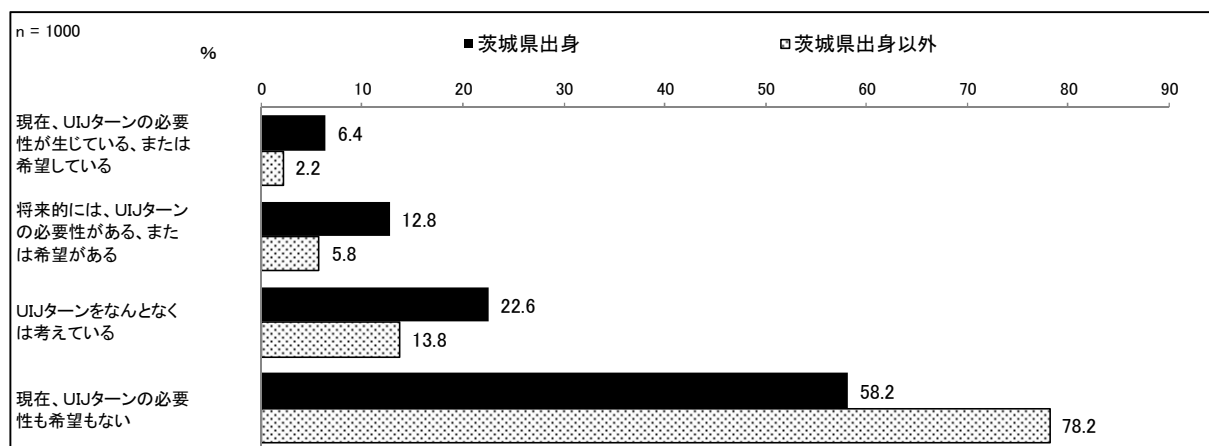
○男女別・年代別の状況（※上位項目抜粋）

- ・男性は、いずれの年代も「就職したい企業が茨城県内になかった」ことが最も多い。
- ・女性は、「就職したい企業・業種等が茨城県内になかった」ことのほか、「都会で暮らしてみたかった」・「地元を離れたい」なども回答として多い。

	20代	30代	40代	50代以上	全体
男性	希望企業なし50.0	希望企業なし36.4	希望企業なし51.2	希望企業なし42.0	希望企業なし38.5
	希望業種なし31.6	希望業種なし36.4	希望業種なし41.5	待遇 21.0	希望業種なし25.3
	県内就職情報少18.4	待遇 22.7	待遇 24.4	希望業種なし18.5	都会暮らし 22.4
	交通機関便利 18.4	都会暮らし 22.7			待遇 18.7
		県内就職情報少18.2			自立したい 17.2
女性	希望企業なし43.6	県内就職情報少28.6	都会暮らし 38.2	希望企業なし35.8	希望企業なし32.0
	都会暮らし 30.8	自立したい 28.6	自立したい 35.3	都会暮らし 35.8	都会暮らし 30.9
	地元を離れたい 25.6	希望業種なし22.9	地元を離れたい 29.4	地元を離れたい 25.4	地元を離れたい 24.6
	交通機関便利 23.1	待遇 22.9	希望業種なし23.5	希望業種なし22.4	自立したい 24.0
	自立したい 20.5	希望企業なし20.0	待遇 23.5		希望業種なし20.6

(3) UIJターンの必要性、または希望

○UIJターンの必要性、または希望について、茨城県出身者では、「現在、必要性が生じている・希望している」が6.4%、「将来的には必要性がある・希望がある」が12.8%、「なんとなくは考えている」のは22.6%。また、「現在、必要性も希望もない」のは58.2%



○男女別・年代別の状況【茨城県出身者】

・「現在、UIJターンの必要性が生じている・希望がある」、「将来的には必要性がある・希望がある」と回答した割合は、年代が上がるほど減少する傾向。(%)

		回答	20代	30代	40代	50代以上	全体
男性	現在必要・希望		16.0	8.0	4.0	2.0	6.4
	将来的に必要・希望		22.0	20.0	14.0	8.0	14.4
	なんとなく		18.0	24.0	20.0	25.0	22.4
	必要性・希望なし		44.0	48.0	62.0	65.0	56.8
女性	現在必要・希望		14.0	6.0	6.0	3.0	6.4
	将来的に必要・希望		16.0	16.0	8.0	8.0	11.2
	なんとなく		30.0	18.0	34.0	16.0	22.8
	必要性・希望なし		40.0	60.0	52.0	73.0	59.6

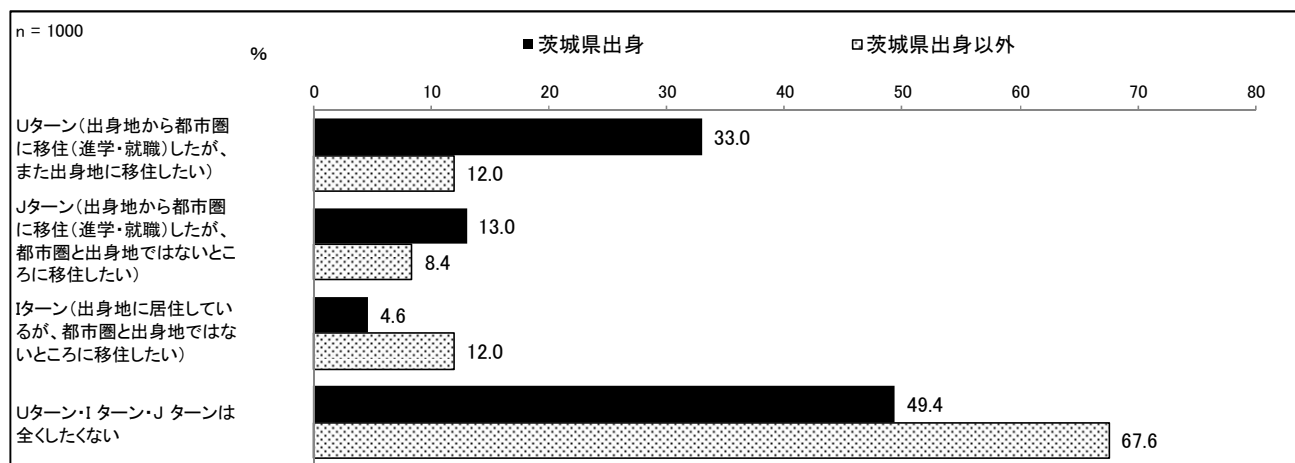
【参考】茨城県出身者以外の状況（男女別・年代別）

(%)

		回答	20代	30代	40代	50代以上	全体
男性	現在必要・希望		6.0	2.0	2.0	1.0	2.4
	将来的に必要・希望		14.0	10.0	4.0	3.0	6.8
	なんとなく		8.0	16.0	18.0	18.0	13.8
	必要性・希望なし		72.0	72.0	76.0	78.0	75.2
女性	現在必要・希望		4.0	2.0	—	2.0	2.0
	将来的に必要・希望		6.0	4.0	10.0	2.0	4.8
	なんとなく		18.0	8.0	12.0	11.0	12.0
	必要性・希望なし		72.0	86.0	78.0	85.0	81.2

(4) U I Jターンを希望した場合、希望すること

○茨城県出身者は、U I Jターンする場合(仮定を含む)、Uターンを希望するのは33.0%。
このほか、Jターンが13.0%、Iターンが4.6%。一方、U I Jターンのいずれも希望しないが約半数。



○男女別・年代別の状況【茨城県出身者】

・茨城県出身者におけるUターン希望の割合は、年齢が上がるとともに減少する傾向。
(%)

		回答	20代	30代	40代	50代以上	全体
男性	Uターン		46.0	42.0	34.0	23.0	33.6
	Jターン		18.0	8.0	12.0	14.0	13.2
	Iターン		6.0	4.0	2.0	5.0	4.4
	いずれも全くしたくない		30.0	46.0	52.0	58.0	48.8
女性	Uターン		46.0	36.0	36.0	22.0	32.4
	Jターン		22.0	10.0	18.0	7.0	12.8
	Iターン		6.0	6.0	4.0	4.0	4.8
	いずれも全くしたくない		26.0	48.0	42.0	67.0	50.0

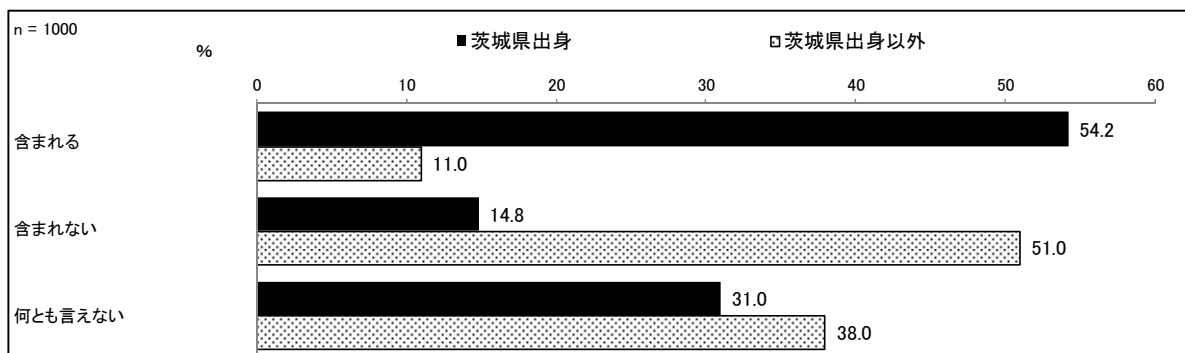
【参考】茨城県出身者以外の状況(男女別・年代別)

(%)

		回答	20代	30代	40代	50代以上	全体
男性	Uターン		14.0	10.0	10.0	12.0	11.6
	Jターン		10.0	12.0	8.0	8.0	9.2
	Iターン		8.0	20.0	16.0	15.0	14.8
	いずれも全くしたくない		68.0	58.0	66.0	65.0	64.4
女性	Uターン		14.0	16.0	12.0	10.0	12.4
	Jターン		16.0	4.0	8.0	5.0	7.6
	Iターン		10.0	4.0	14.0	9.0	9.2
	いずれも全くしたくない		60.0	76.0	66.0	76.0	70.8

(5) U I Jターンとした場合、茨城県はその予定・希望地に含まれるか

○U I Jターンする場合(仮定を含む), 茨城県が予定・希望地に含まれるかについて, 「含まれる」としたのは, 茨城県出身者では 54.2%。また, 茨城県出身以外でも, 11.0%が茨城県を予定・希望地に含まれると回答。

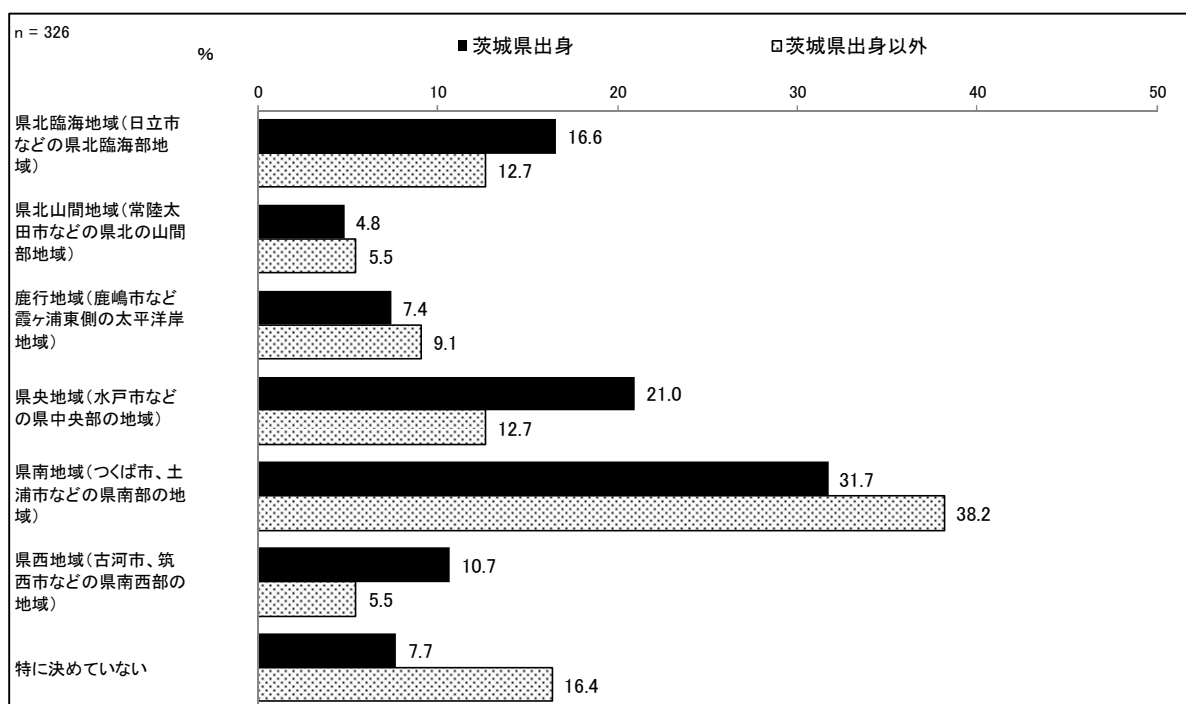


○本県出身者の状況 (男女別・年代別の状況) (%)

回答		20代	30代	40代	50代以上	全体
男性	含まれる	72.0	56.0	48.0	51.0	55.6
	含まれない	4.0	10.0	16.0	20.0	14.0
	何とも言えない	24.0	34.0	36.0	29.0	30.4
女性	含まれる	62.0	54.0	52.0	48.0	52.8
	含まれない	14.0	10.0	12.0	21.0	15.8
	何とも言えない	24.0	36.0	36.0	31.0	31.8

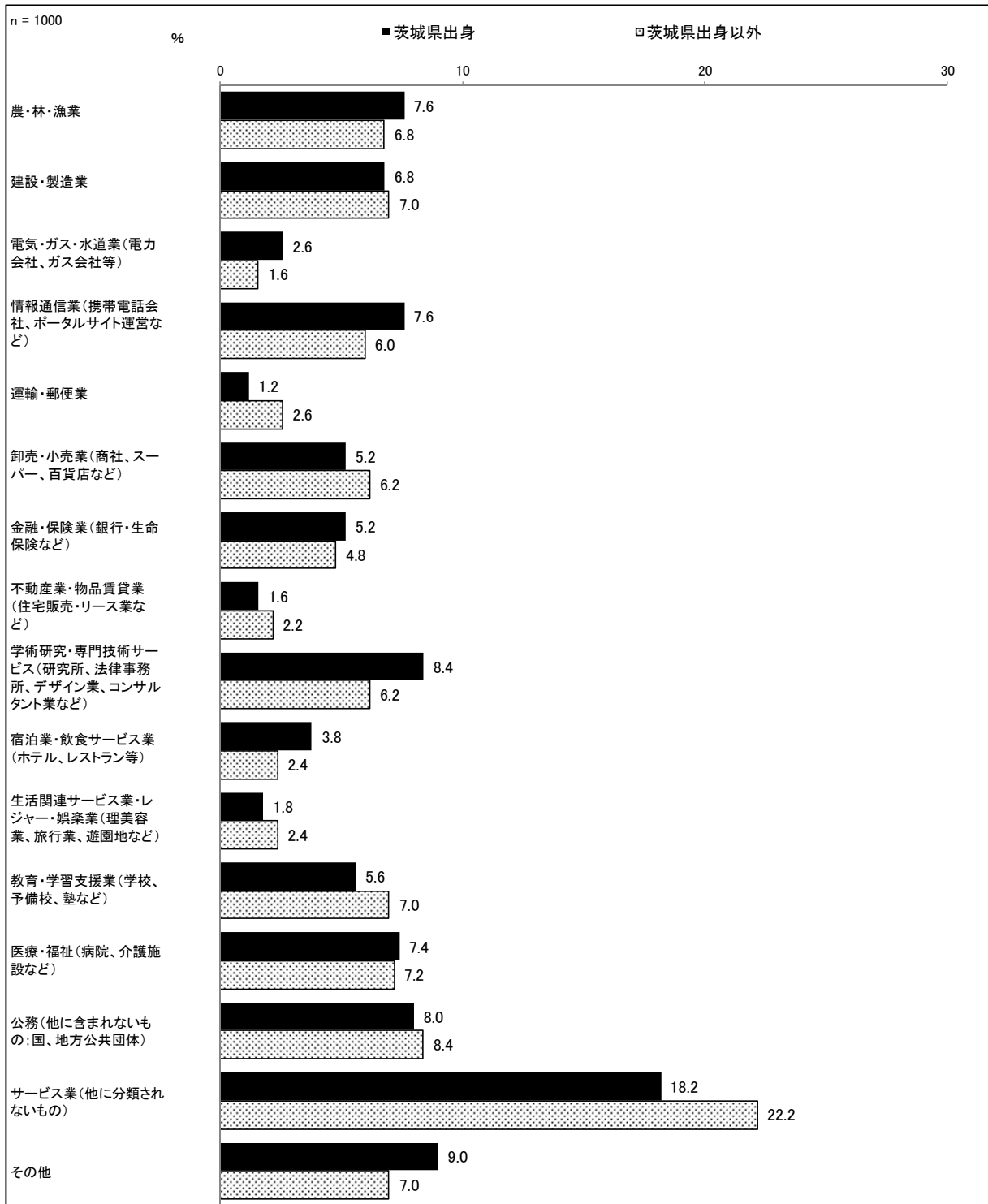
(6) 茨城県内でU I Jターンを予定・希望している地域

○U I Jターンの予定・希望地に茨城県を含むと回答した方のうち, 茨城県出身及び茨城県出身以外とも, 最も多いのは, 県南地域。



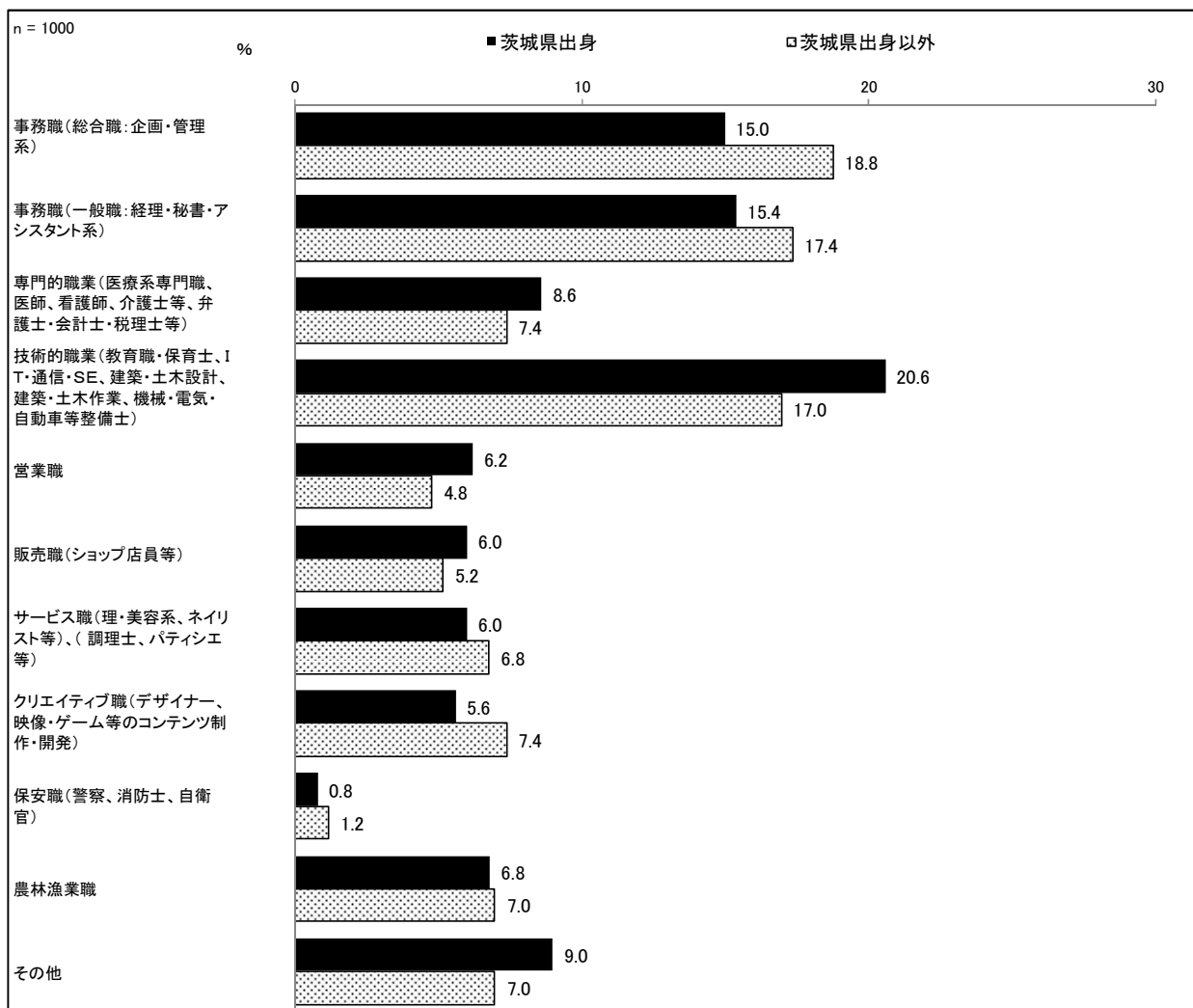
(7) UIJターンするとした場合、希望する業種

○茨城県出身で、最も多い回答は、サービス業(他に分類されないもの)で、約2割程度。



(8) UIJターンするとした場合、希望する職種

○UIJターンするとした場合、希望する職種について、茨城県出身者では、「技術的職業」が20.6%。次いで、「事務職(一般職：経理・秘書・アシスタント系)」と「事務職(総合職：企画・管理系)」が約15%とほぼ同程度。

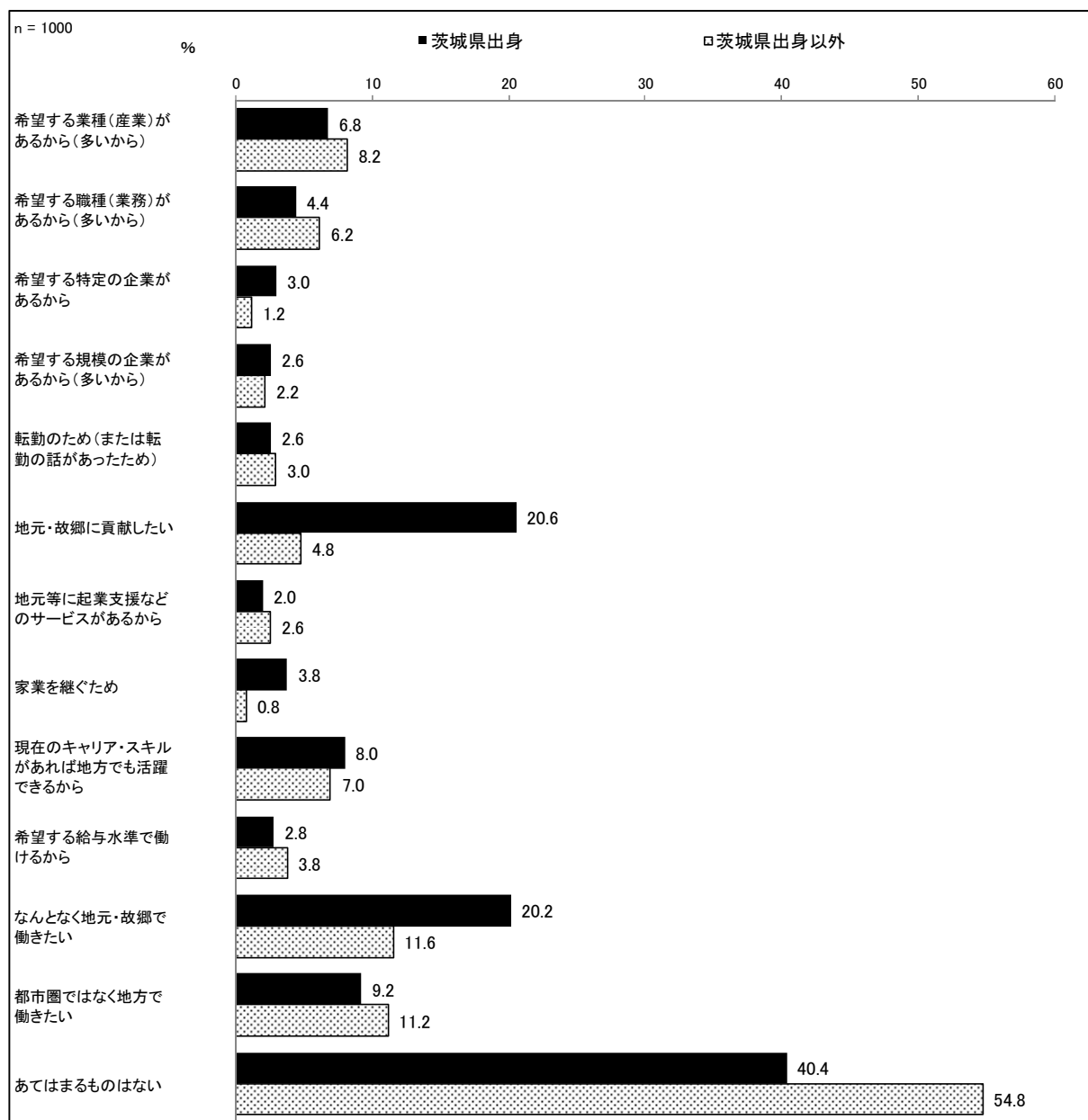


○ UIJターンするとした場合の希望職種 (※上位項目抜粋)

	茨城県出身		(参考) 茨城県出身以外	
男性	技術的職業	29.6%	総合職	25.6%
	総合職	15.6%	技術的職業	22.8%
女性	一般職	23.2%	一般職	29.2%
	総合職	14.4%	総合職	12.0%
	技術的職業	11.6%	技術的職業	11.2%

(9) 仕事の面でU I Jターンしたい理由（複数回答）

○茨城県出身者は、仕事の面でU I Jターンしたい(仮定を含む)理由について、「あてはまるものがない」が40.4%。次いで、「地元・故郷に貢献したい」・「なんとなく地元・故郷で働きたい」がそれぞれ約2割ずつとなっている。



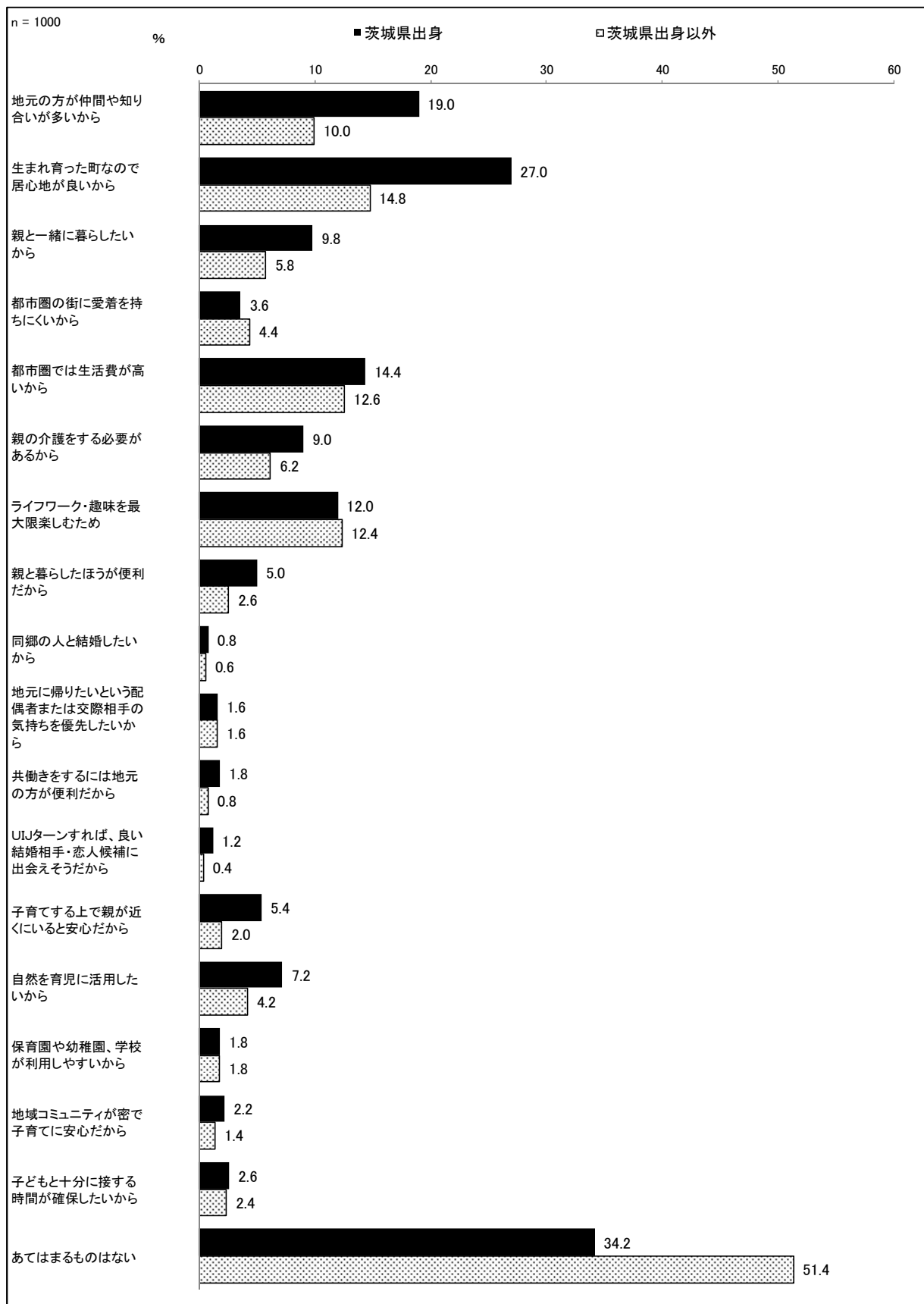
○男女別・年代別の状況（茨城県出身 [※上位項目抜粋]）

(%)

	20代	30代	40代	50代以上	全体
男性	地元貢献したい38.0	(該当なし40.0)	(該当なし34.0)	(該当なし42.0)	(該当なし34.8)
	なんとなく26.0	地元貢献したい22.0	地元貢献したい20.0	地元貢献したい26.0	地元貢献したい26.4
	(該当なし16.0)	なんとなく16.0	なんとなく16.0	なんとなく22.0	なんとなく20.4
女性	(該当なし36.0)	(該当なし46.0)	(該当なし48.0)	(該当なし50.0)	(該当なし46.0)
	なんとなく26.0	なんとなく20.0	なんとなく24.0	なんとなく15.0	なんとなく20.0
	地元貢献したい22.0	地元貢献・キャリア14.0	地元貢献したい12.0	地元貢献したい13.0	地元貢献したい14.8

(10) プライベートの面でU I Jターンしたい理由（複数回答）

○プライベートの面でU I Jターンしたい(仮定を含む)理由について、茨城県出身者では、「あてはまるものがない」が34.2%。次いで、「生まれ育った町なので居心地が良いから」が27.0%、「地元の方が仲間や知り合いが多いから」が19.0%となっている。



○プライベートの面でU I Jターンしたい理由

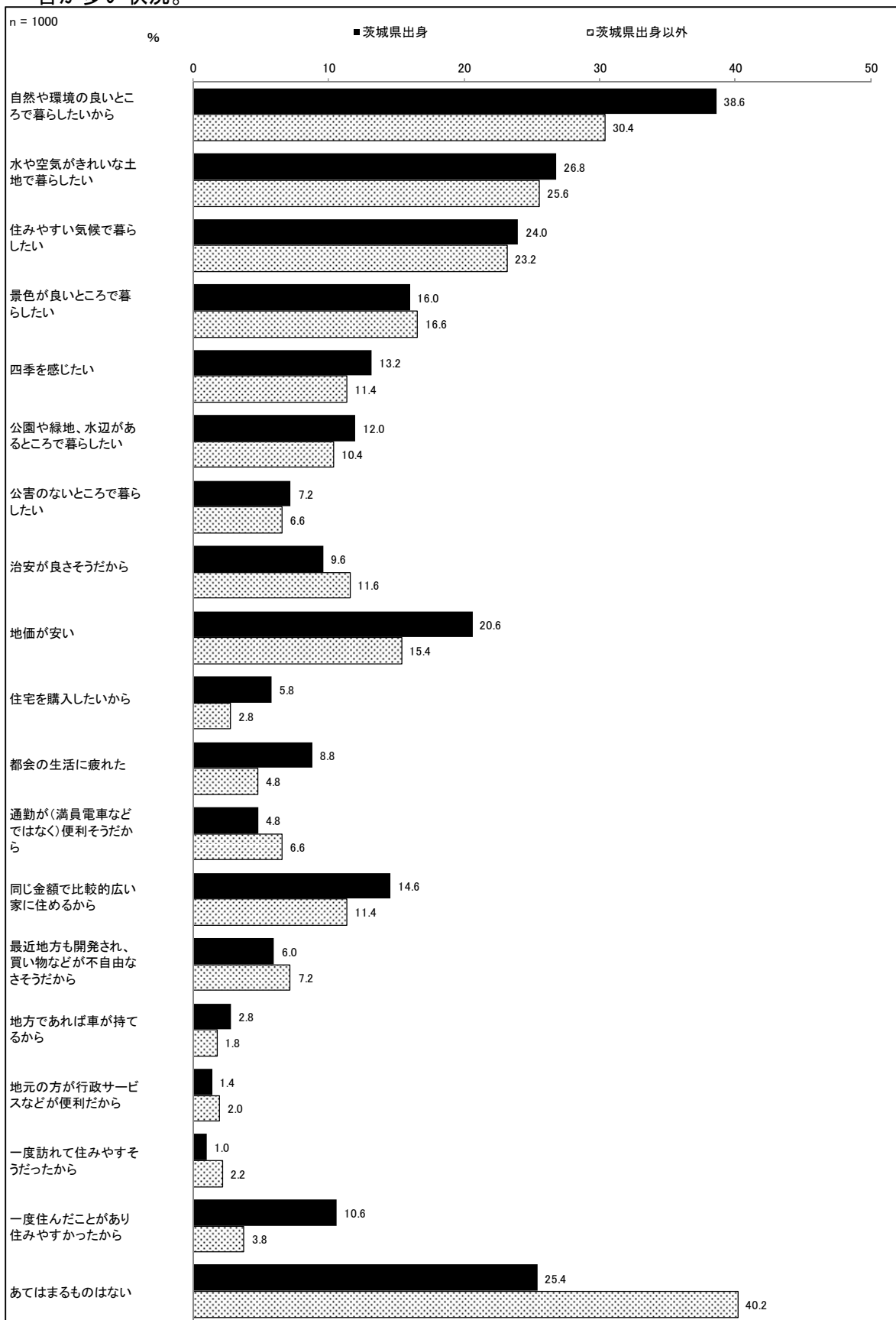
(男女別・年代別の状況 [茨城県出身 (※上位項目抜粋)])

(%)

	20代	30代	40代	50代以上	全体
男性	仲間 34.0	(該当なし 36.0)	(該当なし 34.0)	(該当なし 42.0)	(該当なし 35.2)
	居心地 28.0	居心地 28.0	居心地 30.0	居心地 24.0	居心地 26.8
	高い生活費 26.0	仲間 24.0	仲間 24.0	ライフワーク 19.0	仲間 22.0
	(該当なし 22.0)		高い生活費 16.0	仲間 14.0	高い生活費 13.6
女性	居心地 38.0	居心地 32.0	(該当なし 32.0)	(該当なし 41.0)	(該当なし 33.2)
	高い生活費 26.0	仲間 30.0	介護 22.0	居心地 23.0	居心地 27.2
	仲間 22.0	(該当なし 30.0)	居心地 20.0	仲間 11.0	仲間 16.0
	(該当なし 22.0)	高い生活費, 育児 面で親が近く安心 20.0	ライフワーク 16.0	ライフワーク 10.0	高い生活費 15.2

(11) 住環境の面でUIJターンしたい理由（複数回答）

○住環境の面でUIJターンしたい（仮定を含む）理由について、「自然や環境の良いところで暮らしたいから」が、茨城県出身者では38.6%となっている。次いで、「水や空気がきれいな土地で暮らしたい」、「住みやすい気候で暮らしたい」、「地価が安い」といった回答が多い状況。



○住環境の面でU I Jターンしたい理由

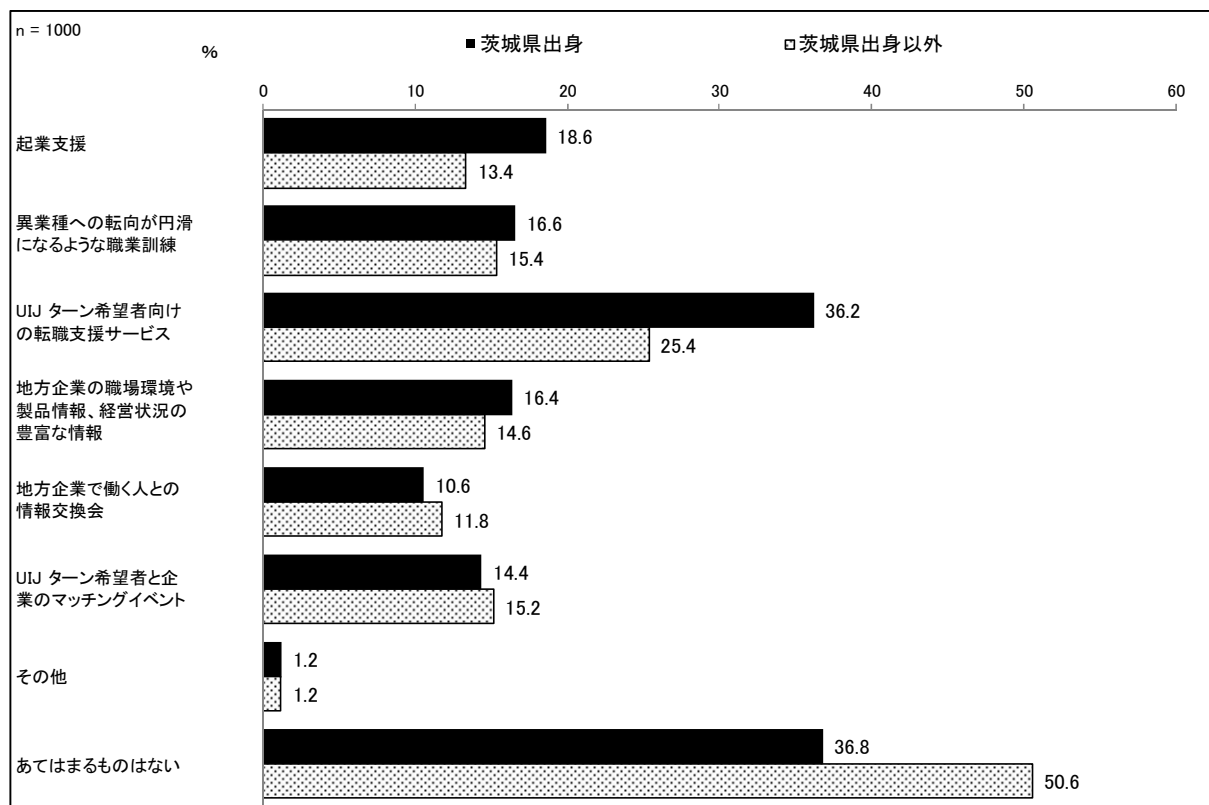
(男女別・年代別の状況 [茨城県出身 (※上位項目抜粋)])

(%)

	20代	30代	40代	50代以上	全体
男性	自然環境の良さ34.0	(該当なし 32.0)	自然環境の良さ38.0	自然環境の良さ52.0	自然環境の良さ40.0
	水・空気 26.0	水・空気 30.0	気候 32.0	水・空気 31.0	水・空気 27.6
	地価 26.0	自然環境の良さ24.0	(該当なし 32.0)	(該当なし 29.0)	(該当なし 26.4)
	広い住居 20.0	気候 18.0	水・空気 20.0	気候 24.0	気候 23.2
女性	自然環境の良さ44.0	自然環境の良さ36.0	自然環境の良さ42.0	自然環境の良さ32.0	自然環境の良さ37.2
	水・空気 36.0	地価 30.0	地価 26.0	(該当なし 27.0)	水・空気 26.0
	地価 32.0	広い住居 24.0	水・空気 24.0	水・空気 25.0	気候 24.8
	広い住居 30.0	(該当なし 24.0)	気候 24.0	気候 25.0	(該当なし 24.4)

(12) 仕事面でこういった支援策があれば、UIJターンの意向が高まるか（複数回答）

○仕事面でこういった支援策があれば、UIJターンの意向が高まるかについて、茨城県出身者では、「あてはまるものがない」が36.8%と最も多いが、次いで、「UIJターン希望者向けの転職支援サービス」が36.2%と多くなっている。



○男女別・年代別の状況（茨城県出身 [※上位項目抜粋]）

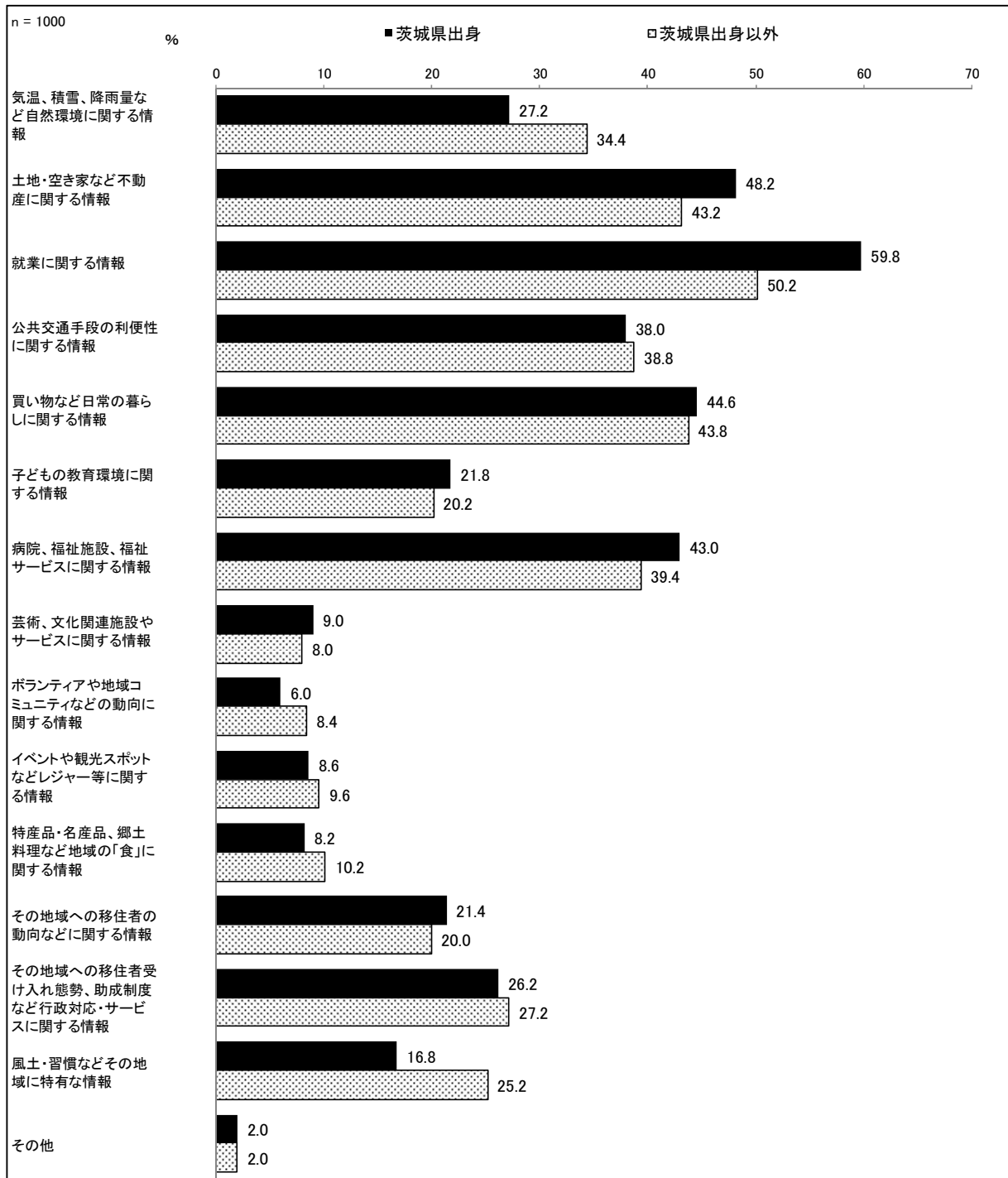
(%)

	20代	30代	40代	50代以上	全体
男性	転職支援サービス 48.0	(該当なし 38.0)	(該当なし 40.0)	(該当なし 42.0)	(該当なし 37.6)
	起業支援 26.0	転職支援サービス 32.0	転職支援サービス 30.0	転職支援サービス 28.0	転職支援サービス 33.2
	職業訓練 26.0	起業支援, 地方 企業情報 26.0	起業支援, 地方 企業情報 18.0	起業支援 17.0	起業支援 20.8
女性	転職支援サービス 54.0	転職支援サービス 42.0	転職支援サービス 46.0	(該当なし 44.0)	転職支援サービス 39.2
	職業訓練 26.0	(該当なし 36.0)	(該当なし 36.0)	転職支援サービス 27.0	(該当なし 36.0)
	地方企業情報, マッチング 20.0	起業支援 20.0	起業支援, マッチング 18.0	起業支援, マッチング 15.0	起業支援 16.4

(13) U I Jターンをする場合(仮定を含む), 必要だと感じる情報(複数回答)

○U I Jターンをする場合(仮定を含む), 必要だと感じる情報について, 茨城県出身者で最も多いのは, 「就業に関する情報」で 59.8%。

○次いで, 「土地・空き家など不動産に関する情報」, 「買い物など日常の暮らしに関する情報」, 「病院, 福祉施設・サービスに関する情報」, 「公共交通手段の利便性に関する情報」となっている。



(14) U I Jターンを検討する際に、U I Jターンを妨げる要因（複数回答）

○U I Jターンを検討する際に、U I Jターンを妨げる要因となるものについて、茨城県出身者では、「適当な働き口が見つからない」と回答した割合が55.0%と最も多くなっている。

