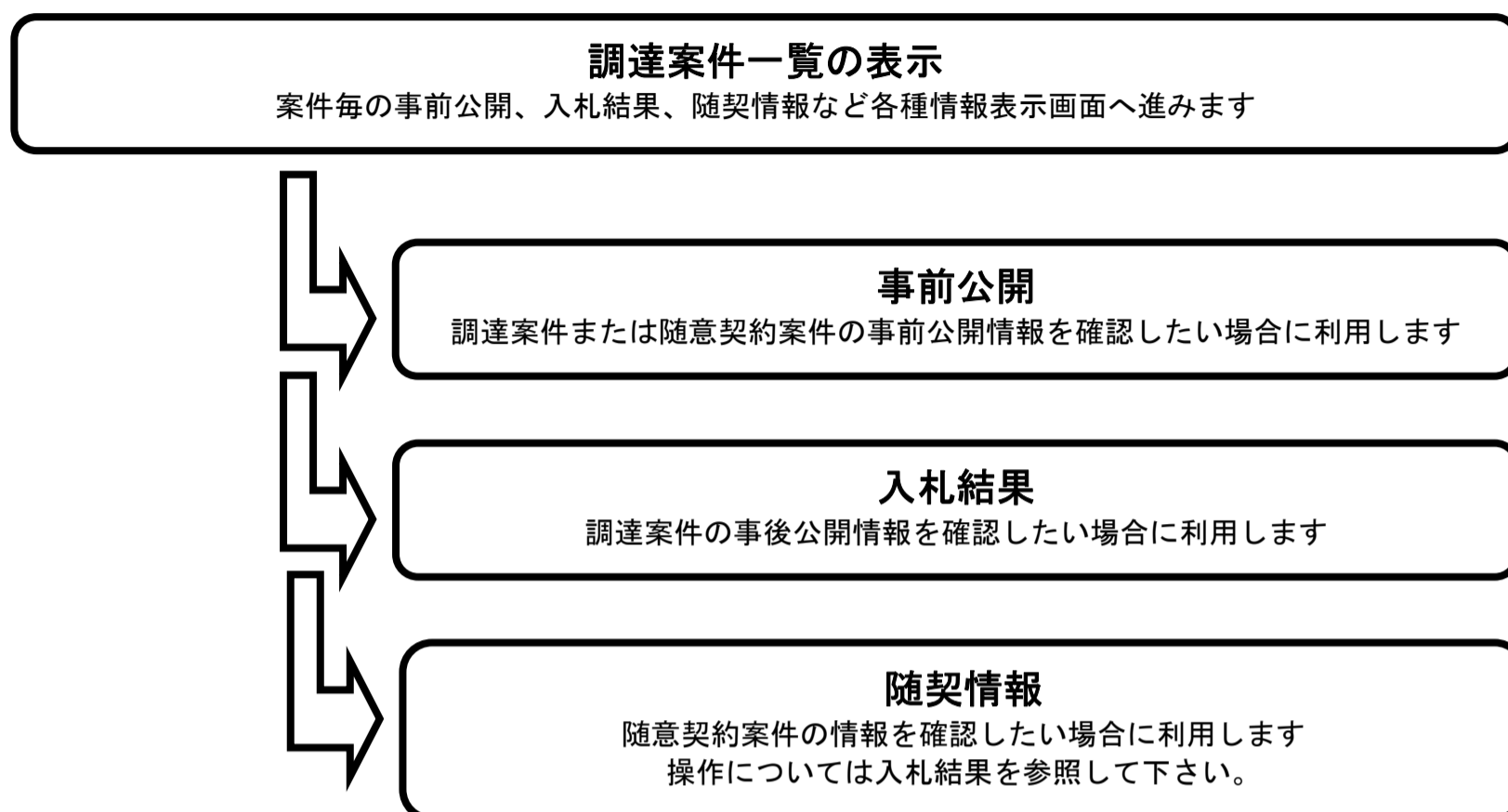
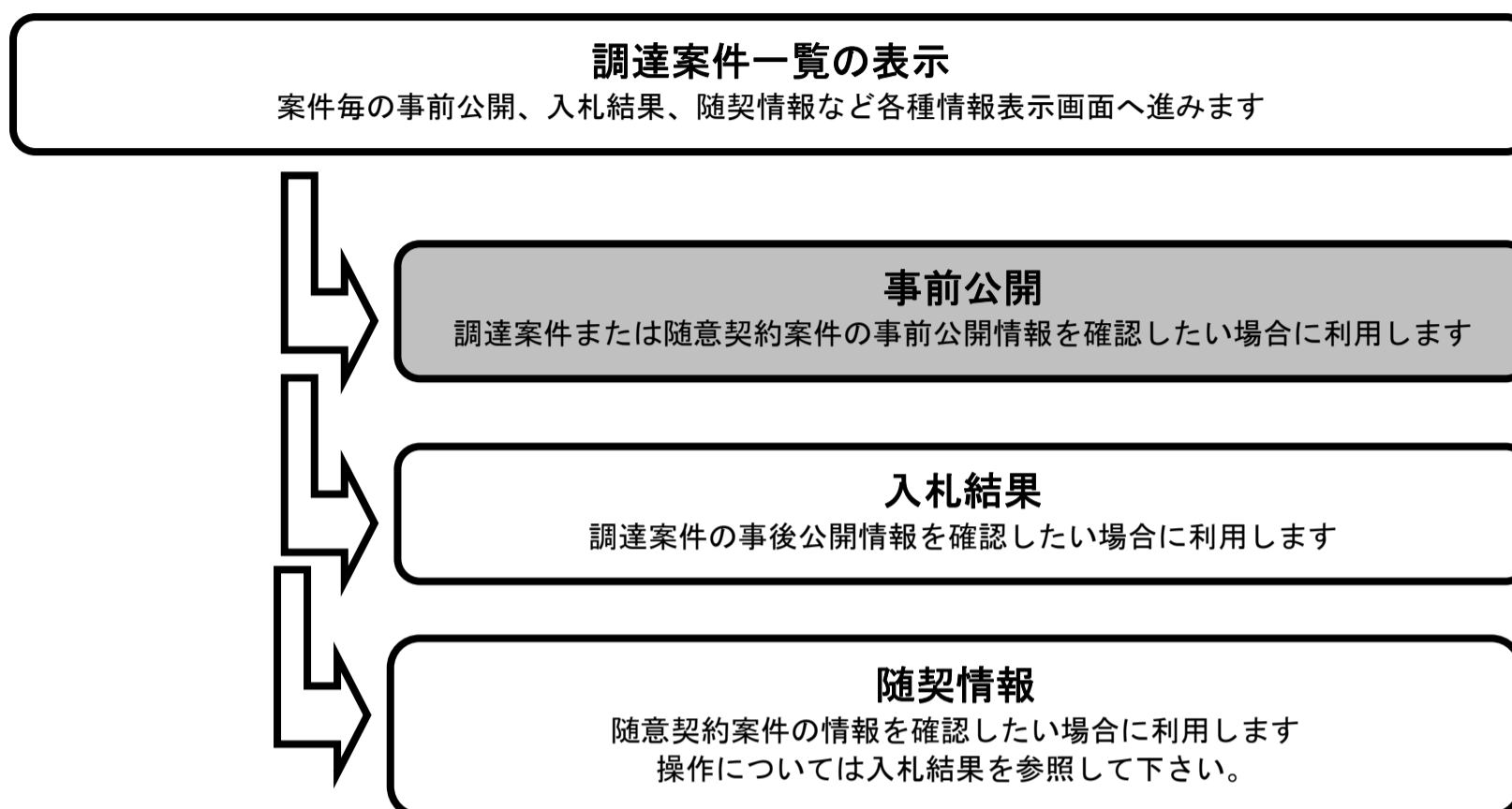


2. 検証機能操作説明

2.1. 業務の流れ



2.2. 事前公開情報を表示するには？



事前公開情報を表示するには？

画面説明

案件一覧を表示する画面です。

操作手順

事前公開ボタン①を押下します。

The screenshot shows the '調達案件一覧' (Procurement Case List) page in the CALS/EC system. The page header includes the date '2011年11月23日 22時03分' and the system name 'CALS/EC 電子入札システム'. The left sidebar contains navigation links for '調達案件検索' and '調達案件一覧'. The main content area displays a table of cases with the following details:

調達案件名称	公開管理	備考
【模擬】20111024・一般	① 事前公開	入札結果
【模擬】20111025・質問回答確認		
【模擬】20111025・質問回答確認		

Additional information on the page includes search filters (茨城県, 会計事務局, etc.), a '最新表示' (Latest Display) button, and a '最新更新日時' (Latest Update Time) of 2011.11.23 22:02. The bottom status bar shows 'アプレット started' and a '信頼済みサイト' (Trusted Site) icon.

事前公開情報を表示するには？

画面説明

事前の結果を公開する画面です。

操作手順

戻るボタン②を押下し、一覧画面へもどります。

The screenshot shows the '事前公開' (Advance Release) page in the CALS/EC system. The page header includes the date '2011年11月23日 22時05分' and the system name 'CALS/EC 電子入札システム'. The main content area displays the following information:

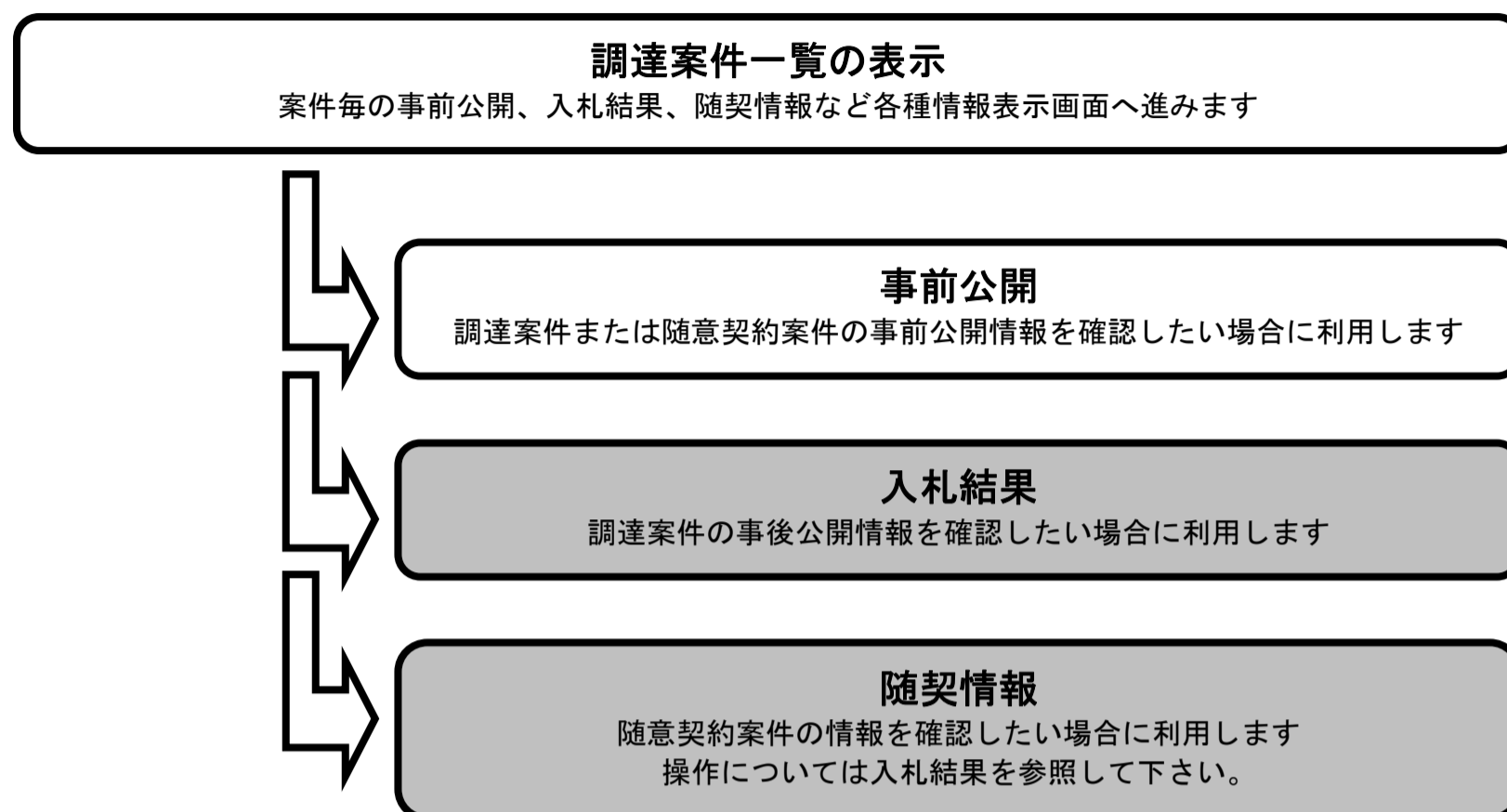
調達案件名称【模擬】20111024・一般
 官職名
 役職名 会計管理課長
 氏名

Below this, there is a section titled '入札一覧' (Purchase Order List) containing a table:

受付番号	入札書ハッシュ
0000090100201100013100010001	第1回 cafd85d5eb383635549d 3cea5956538f9d4bcf73

At the bottom of the page, there is a button labeled '戻る' (Back), which is circled in red and marked with a circled '2' (②). The left sidebar contains navigation links for '調達案件検索' and '調達案件一覧'.

2.3. 入札結果・随契情報を表示するには？



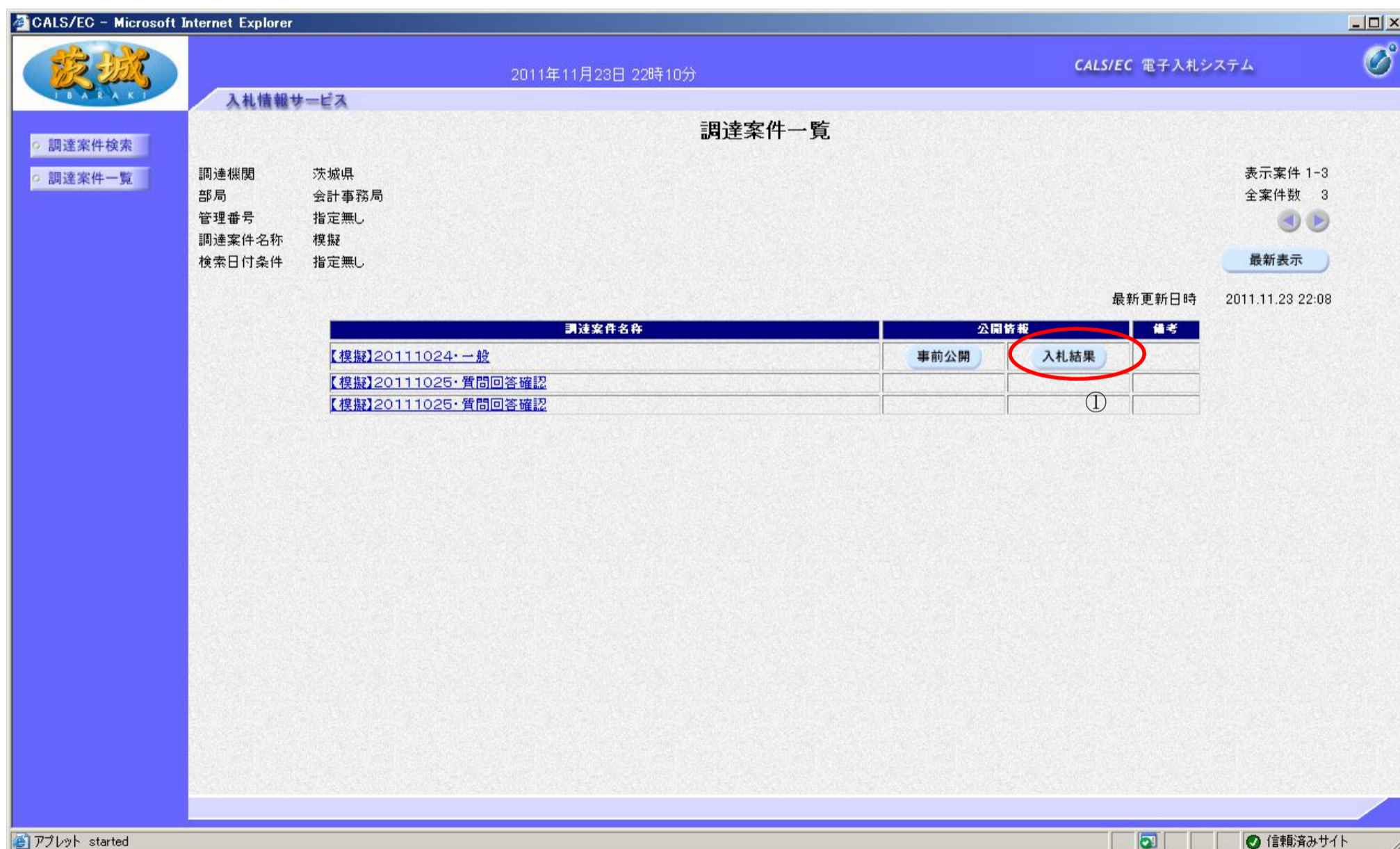
入札結果・随契情報を表示するには？

画面説明

事後の結果（入札結果）の公開および随契情報を表示する画面です。

操作手順

入札結果ボタン①を押下します。
 随契情報の場合は随契情報ボタンを押下します。



入札結果・随契情報を表示するには？

画面説明

入札結果の状況を公開する画面です。随契情報の場合は。随契情報を表示します。

操作手順

検証ボタン②を押下します。

2011年11月23日 22時11分 CALS/EC 電子入札システム

入札情報サービス

入札結果

調達案件名称 【模擬】20111024・一般
 官職名
 役職名 会計管理課長
 氏名
 開札日時 2011年10月25日00時01分
 入札書秘密鍵取得日 2011年10月25日
 予定価格秘密鍵取得日 2011年10月25日
 入札結果 落札者決定
 入札方式 一般競争

入札結果一覧

業者名 (受付番号)	第1回		摘要
	入札金額 (税抜き)	検証	
ABC自動車(株) (0000090100201100013100010001)	450,000	検証	

戻る ②

入札結果・随契情報を表示するには？

画面説明

入札書の正当性を検証する画面です。

操作手順

戻るボタン③を押下して、戻ります。

