

【優良事例】マイ・タイムラインの普及・啓発

古河市

＜取組内容＞ スマートフォンで手軽にマイ・タイムラインを作成！（その①）

- ・古河市では、「やってみよう！水害から命を守るシミュレーション」として、個人のスマートフォンからWEB上で“マイ・タイムライン”を作成できるツールを作成。
- ・さらに、わかりやすい動画を掲載することにより住民の作成を支援。



どんな行動がいいか考えよう！ 約3分20秒



Q2. 水害が迫ったとき、あなたの家族はどう行動しますか？

みんなで立ち退き避難（水平避難）を



Q3. 台風や大雨で水害の危険が迫ったとき、あなたの家族はどう行動しますか？

- 親戚、知人の家等へ行く
- 車中避難する
- 避難所へ行く
- 立ち退き避難しない（する必要がない）


「やってみよう！水害から命を守るシミュレーション」のイメージ

【優良事例】マイ・タイムラインの普及・啓発

古河市

＜取組内容＞ スマートフォンで手軽にマイ・タイムラインを作成！（その②）
・市の公式LINEやチラシなどでこの取組みを周知し、作成を働きかけ。

＼やってみよう！ 水害から命を守るシミュレーション




水害が迫ったとき、あなたはいつ・どこへ・どうやって避難しますか？

スマホからマイ・タイムラインを作成できるツールを開発しました。いざという時に慌てずに行動できるようマイ・タイムラインを作りましょう！

詳しくはこちらをタップ

① スマホで！ 水害から命を守るシミュレーション




8つの質問に答えるだけ！
解説動画でわかりやすく！

スマホで8つの質問に答えるだけ！
それぞれの質問に解説動画付き！

いざという時に慌てずに行動できるよう、マイ・タイムラインを作りましょう！

プレイはこちらから ▶ (所要時間約30分)




古河市 やってみよう！ 水害から命を守るシミュレーション

☆「やってみよう！水害から命を守るシミュレーション」とは？

- ・台風や大雨により大河川に水害が迫ったときにどう行動すべきかを考えていただくWEB訓練です。
- ・8つの質問に答えることで、大雨の時の行動計画（マイ・タイムライン）が作れるようになります。（所要時間は10～30分程度）

8つの質問に答えるだけ！
解説動画でわかりやすく！




プレイはこちらから

☆ 準備するもの

- ・スマホorパソコン ・ハザードマップ ・マジックペン

※ハザードマップはホームページからも見ることができます



ハザードマップHP

☆ 手順



①説明を読む → ②動画を見る → ③質問に答える → ④次に進む

市公式LINEでの周知状況

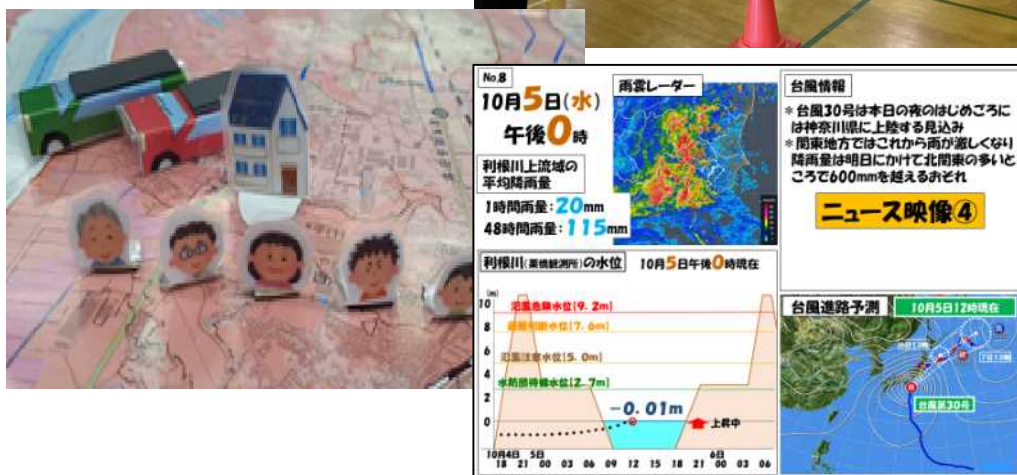
防災イベント等でのチラシ配布状況

【優良事例】マイ・タイムラインの普及・啓発

古河市

＜取組内容＞ 相手方に応じたマイ・タイムライン作成講座の実施！

- ・ 行政自治会や自主防災組織、さらには学校など、相手方に応じて講座内容を工夫するとともに、繰り返し周知することにより防災意識の向上へ。



ボードゲーム形式にし、住民に対応を考えてもらう工夫を！

