

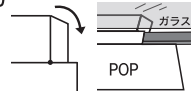
①図のように POP を強く
折って下さい。
〈裏から見た図〉



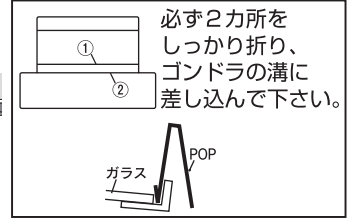
②図のように
取り付けて
下さい。



③取り付け後、POPが
抜けるのを防ぐため、
必ず上部2カ所も
しっかり折って下さい。



〈最下段に取り付ける場合〉



茨 ひより
(茨城県公認Vtuber)



てまえどり

すぐに食べるなら
手前から取る

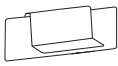
未来へ
つながる
めざして
ゼロを
食品ロス



だれでもできるすぐできる食品ロス対策

ご協力をお願いします
茨城県

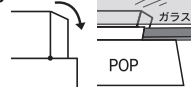
①図のように POP を強く
折って下さい。
〈裏から見た図〉



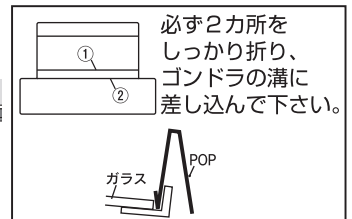
②図のように
取り付けて
下さい。



③取り付け後、POPが
抜けるのを防ぐため、
必ず上部2カ所も
しっかり折って下さい。



〈最下段に取り付ける場合〉



茨 ひより
(茨城県公認Vtuber)



てまえどり

すぐに食べるなら
手前から取る

未来へ
つながる
めざして
ゼロを
食品ロス



だれでもできるすぐできる食品ロス対策

ご協力をお願いします
茨城県